

# 健康教育课：换牙

汇报人：xxx

20xx-05-22



# 目录

contents

- 换牙概述与基本知识
- 换牙期常见问题分析
- 家庭健康教育在换牙期中作用
- 校园健康教育资源整合利用
- 实践经验分享与效果评估

# 01

## 换牙概述与基本知识



# 换牙定义及生理过程



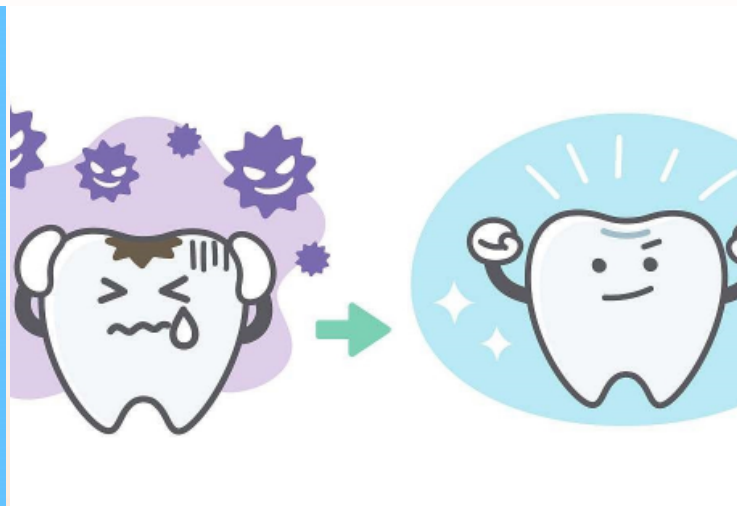
## 换牙定义

换牙是指乳牙逐渐脱落，恒牙逐渐长出的过程，是儿童生长发育的重要阶段。

## 生理过程

随着儿童生长发育，恒牙胚发育并逐渐萌出，直接压迫乳牙根，使其逐渐吸收并脱落，恒牙随之长出。

# 儿童换牙年龄阶段特点



## 换牙开始时间

一般儿童在6岁左右开始换牙，也有稍早或稍晚的情况，具体因个体差异而异。



## 换牙高峰期

在6岁至12岁之间，是儿童换牙的高峰期，此期间乳牙逐渐脱落，恒牙不断长出。



## 换牙结束时间

大多数儿童在12岁至14岁之间完成换牙过程，此时口腔中全部为恒牙。

# 乳牙与恒牙区别及功能

## 乳牙特点与功能

乳牙是儿童出生后长出的第一组牙齿，共20颗，颜色较白，牙冠短小。其主要功能是咀嚼食物，帮助消化吸收，同时促进颌骨和面部发育。

## 恒牙特点与功能

恒牙是继乳牙脱落后第二副牙齿，共32颗，颜色较黄，牙冠较大。恒牙比乳牙更加坚固，能够承担更复杂的咀嚼任务，同时对于保持面部形态和美观也具有重要作用。



# 换牙期间注意事项

## 口腔卫生

换牙期间需特别注意口腔卫生，养成早晚刷牙、饭后漱口的好习惯，以预防龋齿等口腔疾病。

## 定期检查

建议定期带孩子去牙医处进行口腔检查，及时发现并处理牙齿问题，如乳牙滞留、恒牙萌出异常等。

## 饮食调整


换牙期间应适当调整饮食，多吃富含纤维的食物以增加牙齿的咀嚼力，促进颌骨发育。同时避免过多摄入精细、软烂的食物，以免影响恒牙的萌出和排列。

## 心理关怀

换牙可能会给孩子带来不适和焦虑情绪，家长应给予足够的关怀和支持，帮助孩子顺利度过换牙期。

# 02

## 换牙期常见问题分析







# 乳牙滞留原因及处理方法

包括恒牙胚错位、ju部炎症或恒牙胚缺失等，导致乳牙未能按时脱落。

滞留原因

处理方法

根据具体情况，采取拔除、矫正或引导等方式解决乳牙滞留问题，确保恒牙有足够的空间生长。



# 恒牙萌出异常情况预防

恒牙萌出位置不正、萌出时间过早或过晚、多生牙等。

异常情况

预防措施

定期进行口腔检查，及时发现问题并处理；注意口腔卫生，预防龋齿等疾病影响恒牙生长；避免用牙咬硬物，保护牙齿免受损伤。

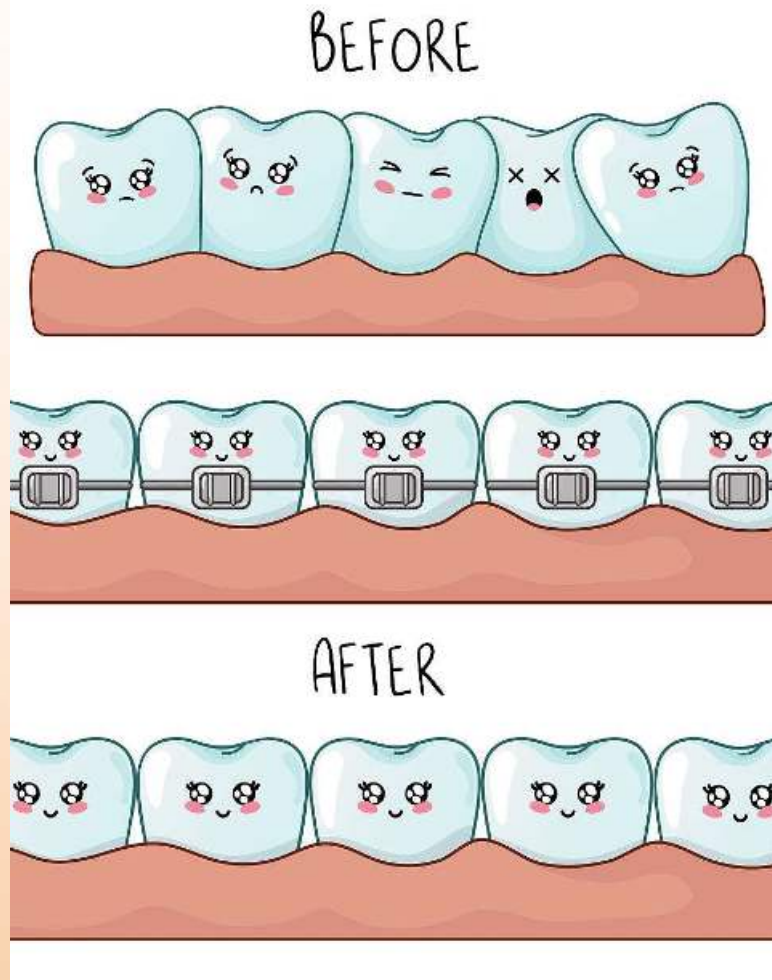
# 牙齿错位咬合诱导技巧

## 错位类型

包括前牙反合、后牙反合、牙齿拥挤等。

## 诱导技巧

采用功能性矫正器、固定矫正器等方法，对错位牙齿进行矫正，恢复正常的咬合关系；同时，通过训练孩子正确的吞咽和咀嚼方式，促进颌骨正常发育。



# 龋齿、牙周病等防治策略

## 龋齿防治

控制糖分摄入，定期使用含氟牙膏刷牙，进行窝沟封闭等措施，降低龋齿发病率。

## 牙周病防治

教会孩子正确的刷牙方法，定期洁牙以去除牙菌斑和牙结石；一旦发现牙龈红肿、出血等症状，及时就医治疗，避免牙周病进一步发展。



# 03


## 家庭健康教育在换牙期中作用

# 家长引导孩子正确刷牙方法




01

选择适合孩子年龄段的牙刷和牙膏，教导孩子正确的刷牙姿势和时间。




02

演示刷牙的正确顺序和方法，让孩子模仿并熟练掌握。



03

监督孩子刷牙过程，确保其刷牙质量和效果。



04

鼓励孩子养成每天刷牙的好习惯，保护牙齿健康。

以上内容仅为本文档的试下载部分，为可阅读页数的一半内容。如要下载或阅读全文，请访问：  
<https://d.book118.com/187033006053010004>