

气管插管的医护配合



病例

120急救出车, 男性, 40岁, 呼之不应, 口唇面色紫绀, 呈提气样呼吸, 心率快(140-150次/分)。

缺氧

开放气道
简易呼吸器
气管插管



气管插管前的气道管理

清理呼吸道



开放气道



简易呼吸器给氧



开放气道的方法

开放气道的标准：

下颌角与耳垂的连线
与地面垂直

按额抬颈
托下颌法
按额托颌



按额托颌



适用于多数患者



简易呼吸器


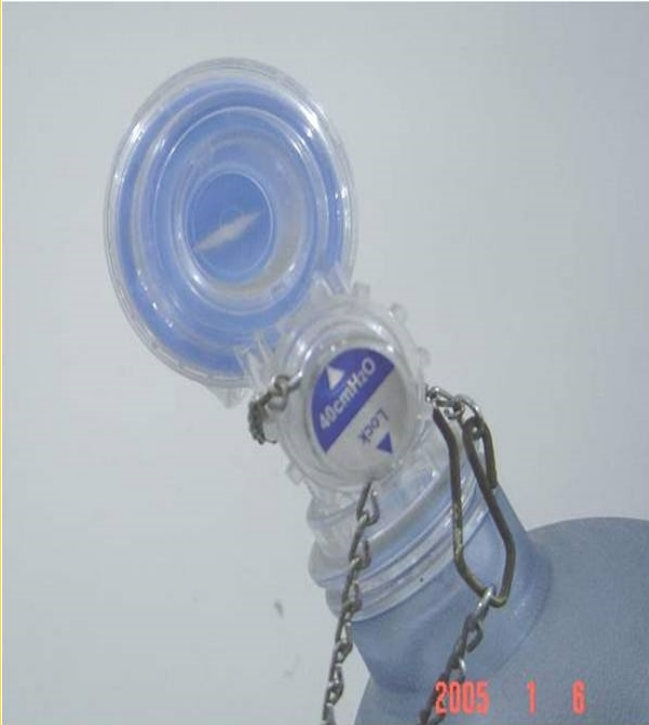
出气阀

进气阀



鱼嘴活瓣

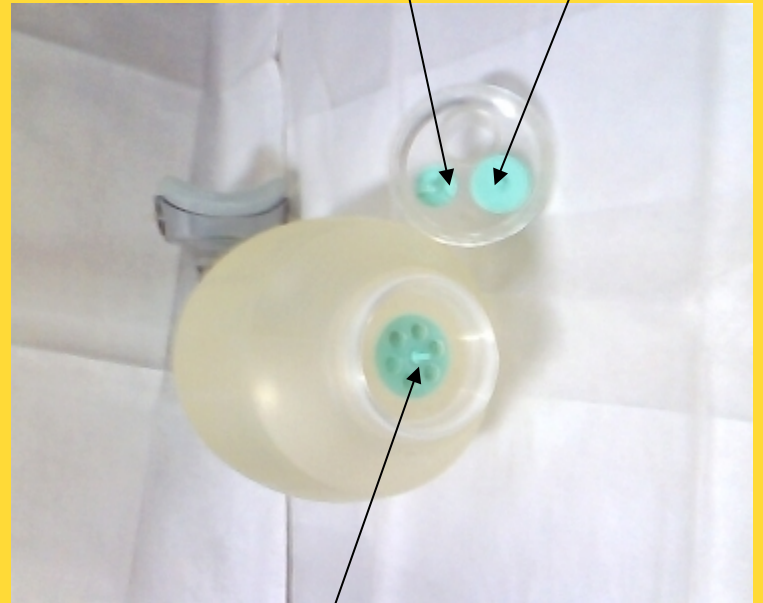




储气袋接口



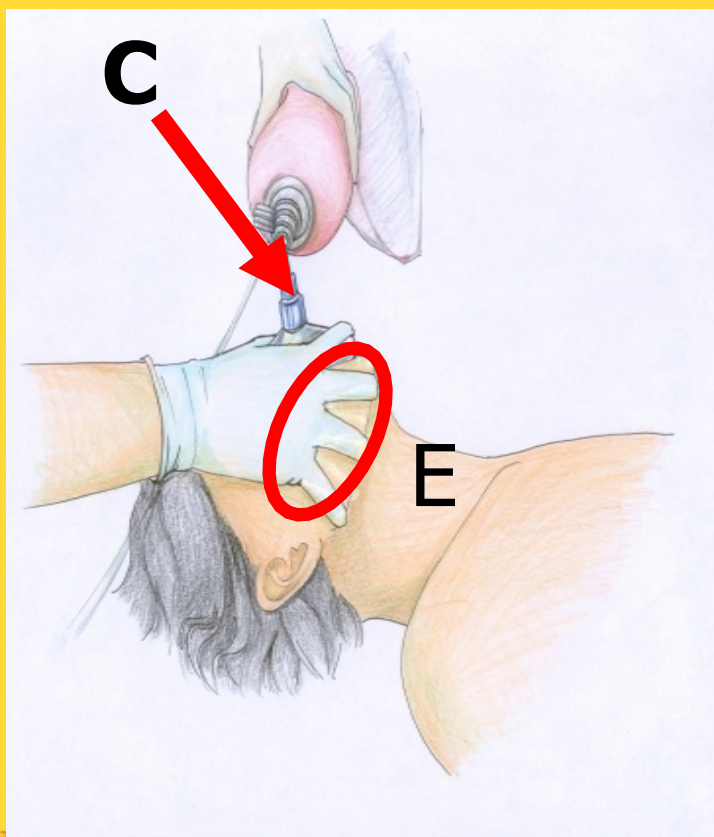
安全阀 单向阀



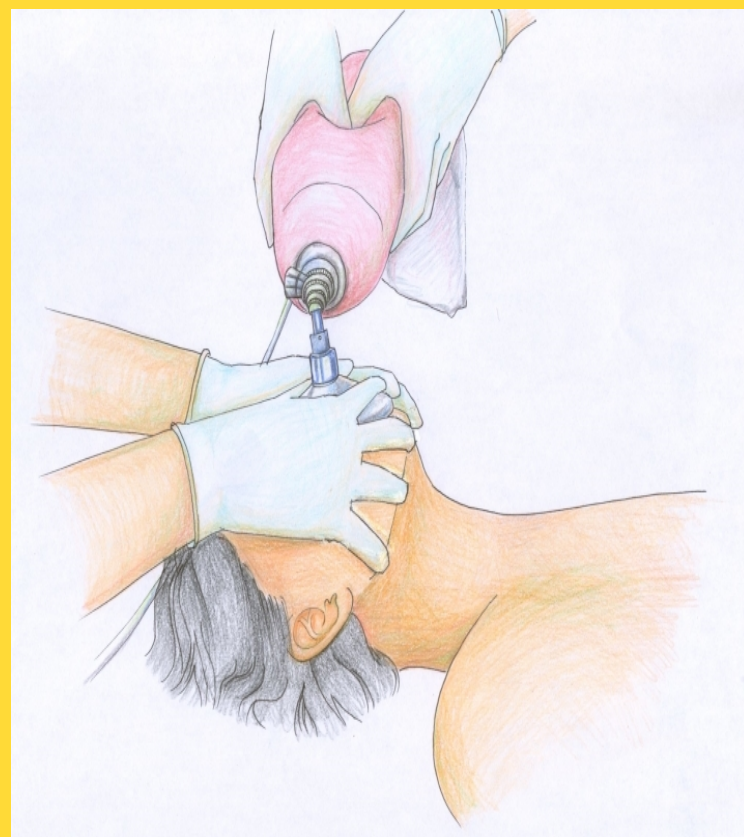
进气阀



单手(CE手法)固定面罩



双手(CE手法)固定面罩



气管插管术中的配合（一）



- 医生：予以简易呼吸器高流量给氧
- 护士：各项准备

物品准备 (preparation)

➤ 气管导管

➤ 型号:

- ✓ 成人: 7-8 #
- ✓ 儿童: 4 + 年龄/4
- ✓ 婴儿: 2.5, 3, 3.5 #

- 长度: 6.5mm: 29cm
7.0mm: 31cm
7.5mm: 32cm
8.0mm: 33cm



➤ 检查气囊有无漏气
(Why)

漏气的导管为什么不可再用?

➤ 管芯置入导管
注意哪些?

➤ 将气管导管弯曲成鱼钩状

➤ 润滑导管前端备用



➤ 喉镜

选择大小合适的喉镜片
检查镜片的光源



以上内容仅为本文档的试下载部分，为可阅读页数的一半内容。如要下载或阅读全文，请访问：<https://d.book118.com/196032125221010210>