



演讲与口才培训精品 ppt课件



目录

CONTENTS

- 演讲与口才的重要性
- 演讲技巧
- 口才训练
- 实践与提升
- 案例分享与总结





01 演讲与口才的重要性



为什么需要演讲与口才

有效沟通

演讲与口才是有效沟通的重要手段，能够帮助个人和团队更好地表达思想、传递信息，促进交流 and 理解。



领导力塑造

优秀的演讲和口才是领导力的重要组成部分，能够增强个人影响力，树立权威形象，引导团队达成目标。



事业发展

在职业生涯中，演讲与口才能够提升个人品牌形象，增加职场竞争力，为事业发展带来更多机会。

演讲与口才在生活和工作中的运用

01



商务谈判



在商务谈判中，运用演讲与口才能够清晰地阐述立场、展示优势，促成双方达成共识。

02



会议报告



在会议报告中，通过演讲与口才技巧能够吸引听众注意力，传达关键信息，提高报告效果。

03



社交场合



在社交场合中，良好的演讲与口才能够增强个人魅力，拓展人际关系，提升社交层次。



演讲与口才的技巧和策略

准备充分

在演讲前要做好充分准备，明确主题、收集资料、组织思路，制定合理的演讲提纲。



语言精练

运用简洁明了的语言，避免冗长复杂的句子和过多的专业术语，让听众更容易理解。



表达生动

运用生动的语言和形象的比喻，增强演讲的感染力和吸引力，使听众更容易产生共鸣。

互动交流

在演讲过程中要注意与听众的互动交流，通过提问、分享案例、引导讨论等方式激发听众的参与热情。




02 演讲技巧





准备阶段



明确目标

在开始准备演讲之前，首先明确演讲的目标。这有助于确定演讲的主题和重点，使演讲更具说服力。

研究听众

了解听众的背景、兴趣和需求，以便根据他们的喜好和关注点调整演讲内容，提高演讲的吸引力。

确定主题


选择一个有吸引力的主题，确保内容与听众相关，并能够引起他们的兴趣和共鸣。

制定大纲

制定一个清晰的大纲，列出演讲的主要观点和论据，有助于组织思路和演讲结构。




演讲内容设计



01

使用实例和故事


通过实例和故事来支持观点，使演讲更具说服力和趣味性。



02

保持简洁明了

避免冗长的句子和复杂的词汇，使用简单易懂的语言传达信息。



03

使用视觉辅助工具

利用图表、图片和幻灯片等视觉辅助工具，增强演讲的表现力和吸引力。



04

强调关键信息

在演讲中强调关键信息，确保听众能够记住重点内容。



演讲表达技巧



语音和语调

保持语音清晰、语调自然，根据演讲内容的需要调整语音和语调。



肢体语言

使用适当的肢体语言，包括姿势、手势和面部表情，增强演讲的感染力。



互动与沟通

与听众建立良好的互动和沟通，通过提问、分享观点等方式引导听众参与。



应对紧张情绪

在演讲中遇到紧张情绪时，通过深呼吸、积极思考等方式缓解紧张感，保持自信。



03 口才训练



以上内容仅为本文档的试下载部分，为可阅读页数的一半内容。如要下载或阅读全文，请访问：
<https://d.book118.com/196233133050010121>