

乳腺微创手术的护理 问题及措施

汇报人：xxx

20xx-05-09





CATALOGUE

目录

- 乳腺微创手术简介
- 术前护理问题及措施
- 术中护理问题及措施
- 术后护理问题及措施
- 并发症预防与处理策略
- 康复期护理指导





PART 01

乳腺微创手术简介





定义与目的

乳腺微创手术是一种通过微小切口进行乳腺病灶切除的手术方式，旨在减小手术创伤、提高美容效果。


定义

目的

乳腺微创手术的主要目的是在保留乳房外形美观的同时，有效切除乳腺内的良性或恶性病灶，以达到治疗疾病、减轻患者痛苦和提高生活质量的目的。



手术适应症及禁忌症



适应症

乳腺微创手术适用于乳腺纤维腺瘤、乳腺囊肿、乳腺增生等良性病变的切除，以及早期乳腺癌的保乳手术。

禁忌症

乳腺微创手术不适用于晚期乳腺癌、乳腺炎急性期、凝血功能障碍等患者。此外，对于乳房过小或病灶过大的患者，微创手术可能难以实施。

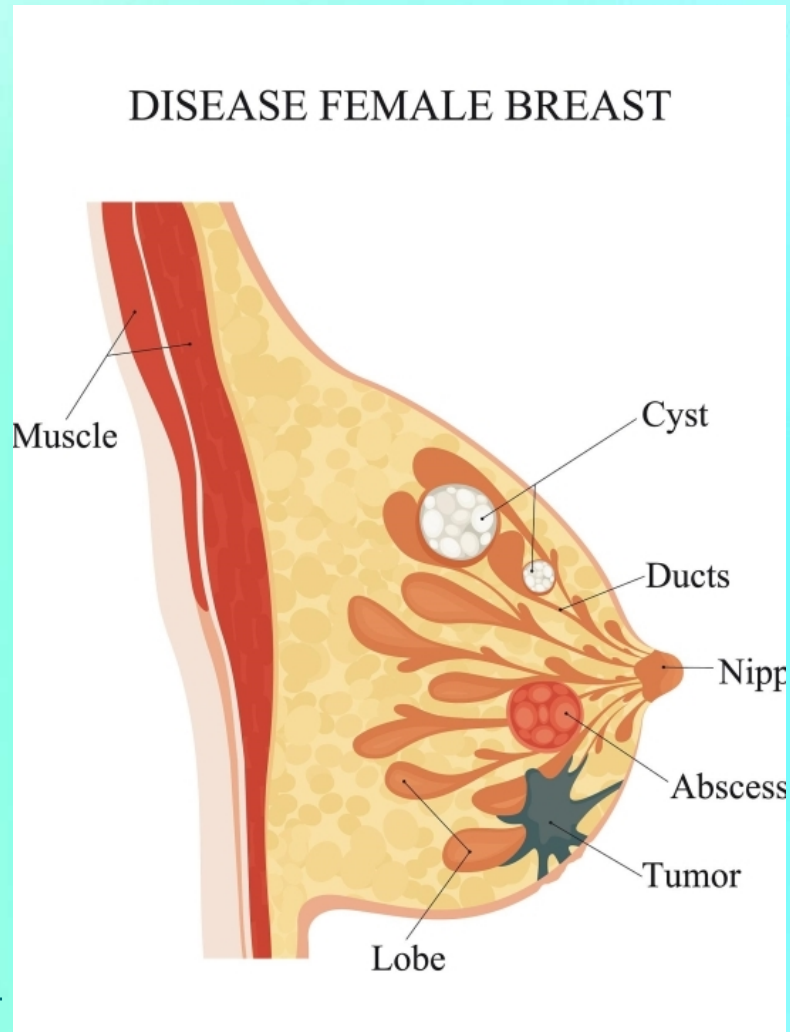
手术方法与步骤

手术方法

乳腺微创手术主要包括真空辅助旋切术、微波消融术、激光消融术等。这些方法均通过微小切口将器械引入乳腺病灶处，进行病灶的切除或消融。

手术步骤


手术步骤因具体手术方式而异，但一般包括以下环节：术前准备、麻醉、切口制作、病灶定位与切除、止血与缝合等。在手术过程中，医生会根据患者的具体情况和手术需求进行相应调整。





PART 02

术前护理问题及措施





心理问题及干预

焦虑和恐惧

患者可能因担心手术效果、疼痛、术后恢复等而产生焦虑和恐惧心理。医护人员应与患者充分沟通，解释手术过程和预期效果，减轻其心理负担。

缺乏信心

部分患者可能对手术和治疗缺乏信心，表现出消极、悲观情绪。医护人员应鼓励患者，介绍成功病例，增强其战胜疾病的信心。





术前准备事项



常规检查

协助患者完成血常规、凝血功能、心电图等相关检查，确保手术安全。



皮肤准备

指导患者术前进行皮肤清洁，避免手术部位感染。



禁食禁饮

按照医嘱要求，指导患者术前禁食禁饮，确保手术顺利进行。



健康教育指导



SUPPORT
**BREAST
CANCER**
AWARENESS

01

疾病知识宣教

向患者介绍乳腺疾病的相关知识，包括发病原因、治疗方法等，使其对疾病有正确认识。

02

手术注意事项

详细告知患者手术过程中的注意事项，如配合医护人员操作、保持体位稳定等。

03

术后康复指导

向患者介绍术后康复锻炼的方法和重要性，促进其术后快速恢复。



PART 03

术中护理问题及措施





手术室环境管理



01

确保手术室清洁、无菌，减少感染风险。

02

维持适宜的手术室温度、湿度，提供舒适的手术环境。

03

控制手术室内的噪音和光线，避免干扰手术进行。



器械消毒与准备



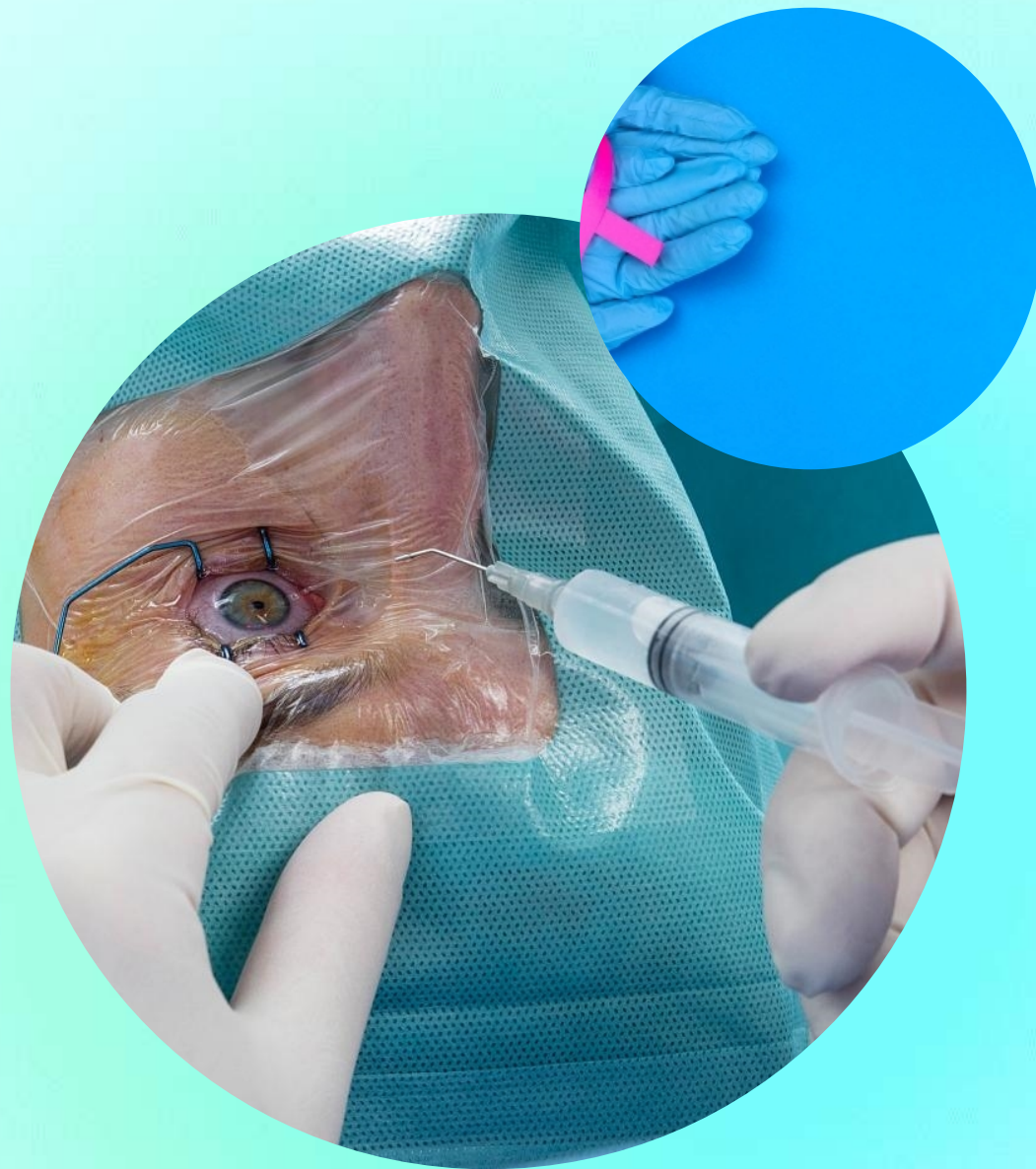
严格遵循器械消毒流程，确保所有手术器械无菌。



提前准备好手术所需器械、敷料等物品，确保手术顺利进行。



定期检查器械的完好性和性能，避免因器械问题影响手术效果。



以上内容仅为本文档的试下载部分，为可阅读页数的一半内容。如要下载或阅读全文，请访问：
<https://d.book118.com/198075052041007003>