The background is a soft, textured watercolor wash in various shades of green and blue, with some darker spots and a slightly grainy appearance. The colors are blended together, creating a natural, organic feel.

关于水彩笔简介及 运用

- 水彩笔是儿童常用的绘画工具，一般是12色、24色、36色一盒装卖，笔头一般是圆的，优点是水分足，色彩丰富，鲜艳，缺点是水分不均匀，过渡不自然，两色在一起不好调和，一般适合画儿童画，也可以用作记号笔。



- 水彩笔的**优点**是水分足，色彩丰富，鲜艳，**缺点**是水分不均匀，过渡不自然，两色在一起不好调和，所以一般适合画儿童画。

- 水彩笔结构中包括塑料笔壳，笔壳内为空腔，笔壳内填充有海绵体，在笔壳的一端是塑料笔头和尼龙材料作成的笔舌，笔舌与笔头卡紧配合，笔舌为长条形，笔舌顶为圆弧顶，笔壳尾端设有封堵。

- 当笔壳海绵体没有水，水彩笔画不出颜色的时候，我们可以补充彩色水笔墨水。




简笔画可以用水彩笔勾边涂色

简笔画是用大家熟悉的点、线、面等绘画要素来表现物象，只要你有图形的概念，注意运用简化和夸张的造型方法，灵活运用和组合点、线、面，你就能画好水彩笔简笔画，享受到创作的乐趣。



















以上内容仅为本文档的试下载部分，为可阅读页数的一半内容。如要下载或阅读全文，请访问：<https://d.book118.com/198106036075007007>