

An abstract graphic on the left side of the page. It features a large, light gray circle. Inside this circle, there are many thin, concentric, irregular lines that create a ripple effect. In the center of these lines is a solid black, irregular shape that resembles a drop or a splash.

# 社区防灾减灾活动记 录

# 目录

- **活动背景**
- **活动策划与准备**
- **活动实施过程**
- **活动效果评估**
- **活动总结与展望**




**Part**  
/ 01

活动背景



# 灾害情况介绍



## 自然灾害

地震、洪水、台风等自然灾害频繁发生，给社区带来严重威胁。

## 社区灾害风险评估

根据历史灾害记录、地理环境、建筑物结构等因素，评估社区面临的灾害风险。



# 防灾减灾的重要性

## 保护居民生命财产安全

通过有效的防灾减灾措施，降低灾害对居民生命财产的威胁。



## 维护社区正常秩序

确保社区在灾害发生时能够快速响应，保障居民的基本生活需求。

## 提高居民安全意识

通过防灾减灾宣传和教育，提高居民的安全意识和自救互救能力。





# 社区防灾减灾措施

## 建立应急预案

制定针对不同灾害的应急预案，明确应急组织、救援队伍、物资储备等方面的要求。

## 建立信息共享平台

通过建立信息共享平台，及时发布灾害预警信息，加强社区与居民之间的信息沟通。

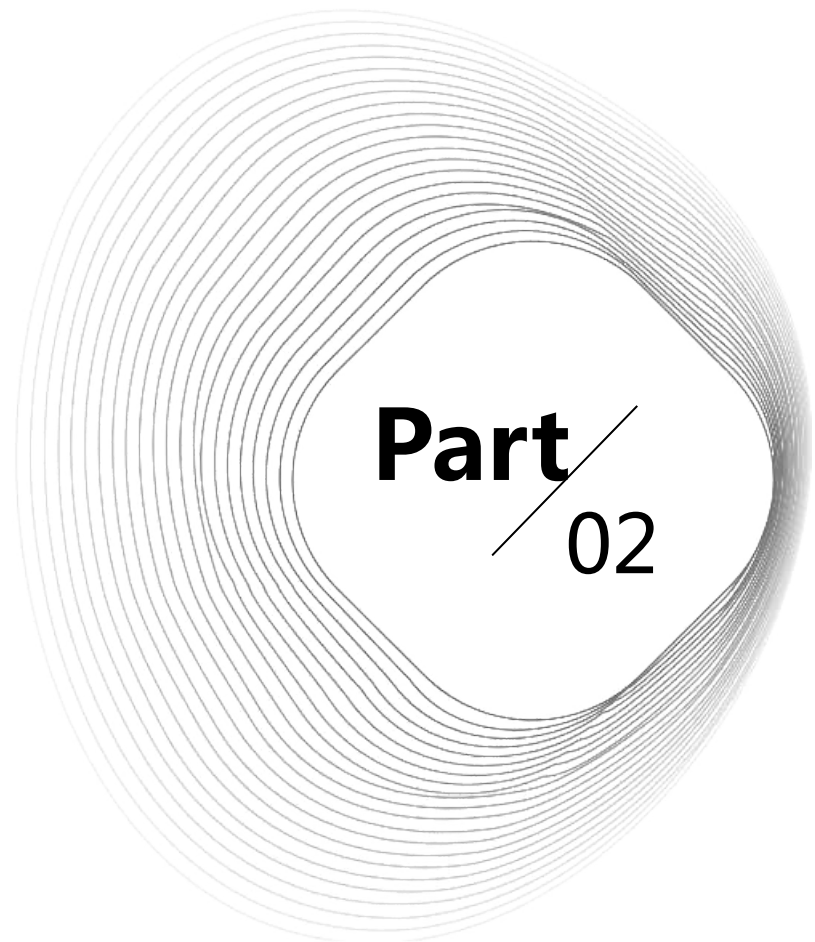


## 开展宣传教育活动

通过宣传栏、微信公众号、宣传册等方式，向居民普及防灾减灾知识，提高居民的自我保护意识。

## 定期演练与培训

组织居民进行防灾演练和培训，提高居民在应对灾害时的自救互救能力。



**Part**  
/ 02

## 活动策划与准备



# 活动目标与宗旨



01

## 增强社区居民防灾减灾意识

通过活动，使居民了解灾害的危害和应对方法，提高自我保护能力。

02

## 提升社区应急救援能力

通过培训和演练，提高社区应急救援队伍的响应速度和救援能力。

03

## 加强社区居民之间的互助合作

通过集体活动，增进居民之间的相互了解和信任，提高社区凝聚力。



# 活动内容与流程

## 灾害知识讲座

请专家讲解地震、洪水、火灾等常见灾害的预防和应对方法。

1

## 互动交流

设置问答环节，让居民提问和分享防灾减灾经验。

4

## 应急演练

2

组织居民进行火灾逃生、地震避险等实际操作演练。

## 救援技能培训

3

对社区应急救援队伍进行救援技能培训，如心肺复苏、止血包扎等。



# 宣传与动员

01

## 制作宣传海报和手册

设计简洁明了的宣传海报和手册，张贴在社区公告栏和居民楼内。

02

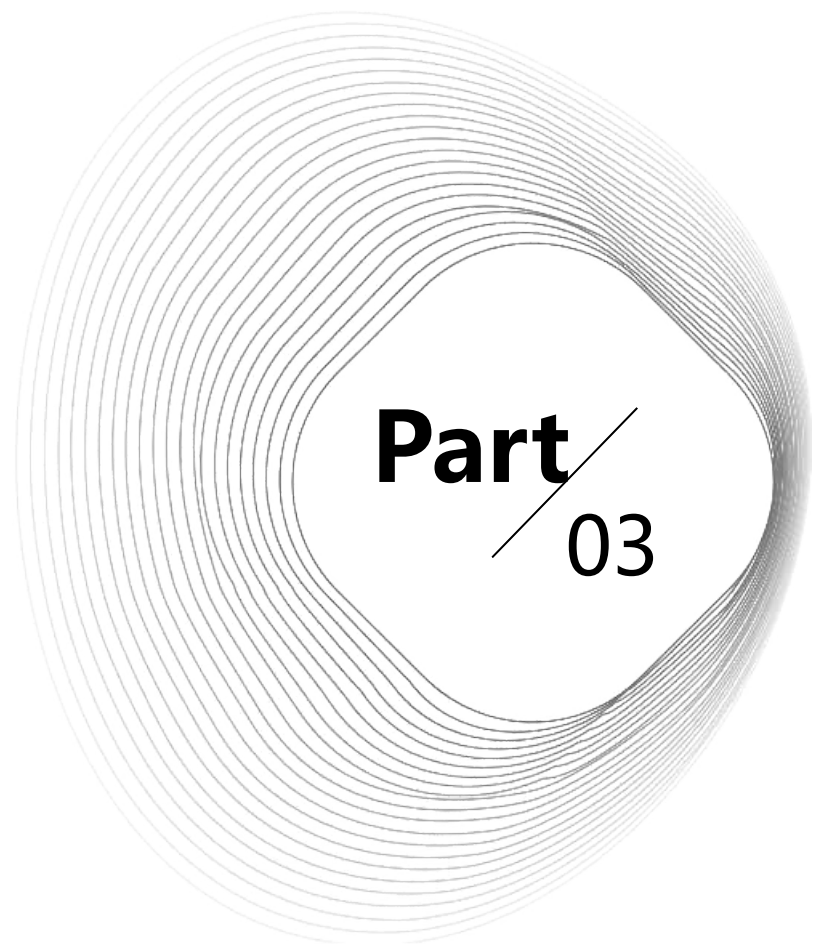
## 利用社交媒体宣传

在社区微信公众号、QQ群等社交媒体平台发布活动信息，提醒居民关注。

03

## 召开动员会议

组织社区工作人员、居民代表等召开动员会议，介绍活动内容和意义，鼓励居民积极参与。



**Part**  
/ 03

活动实施过程

以上内容仅为本文档的试下载部分，为可阅读页数的一半内容。如要下载或阅读全文，请访问：  
<https://d.book118.com/198143066010006052>