



产前待产护理常规

汇报人：xxx

20xx-03-17

目录

CONTENTS

- 产前待产基本概念与重要性
- 产前检查与评估
- 待产环境准备与舒适度提升策略
- 营养与饮食调整建议
- 心理护理与情感支持
- 心理准备与教育普及



01

产前待产基本概念与重要性



产前待产定义及目的

定义

产前待产是指孕妇在分娩前的一段时间内，接受医疗机构的全面检查、护理和观察，以确保母婴安全和顺利分娩的过程。

目的

产前待产的目的是通过全面检查和评估孕妇的身体状况和胎儿情况，及时发现和处理潜在的分娩风险，为分娩做好充分准备，确保母婴健康。

孕妇生理心理变化特点

生理变化

孕妇在产前待产期间，身体会发生一系列生理变化，如子宫增大、体重增加、血压变化等，这些变化可能会对孕妇的身体和分娩过程产生影响。

心理变化

孕妇在产前待产期间，由于面临分娩的压力和不确定性，可能会出现焦虑、紧张、恐惧等情绪变化，需要得到及时的关注和支持。



优质产前护理对母婴健康影响

降低分娩风险

优质的产前护理可以及时发现和处理孕妇和胎儿的异常情况，降低分娩风险，提高分娩安全性。



促进母婴健康

产前护理可以为孕妇提供全面的健康指导和支持，帮助孕妇保持良好的身心状态，促进胎儿的健康发育和成长。同时，产前护理还可以为孕妇提供分娩知识和技能 的培训，增强孕妇的自我保健意识和能力。





02

产前检查与评估

定期产检项目及时间安排

1

早期产检

确诊怀孕后，应进行全面的早期产前检查，包括病史采集、体格检查、实验室检查等。

2

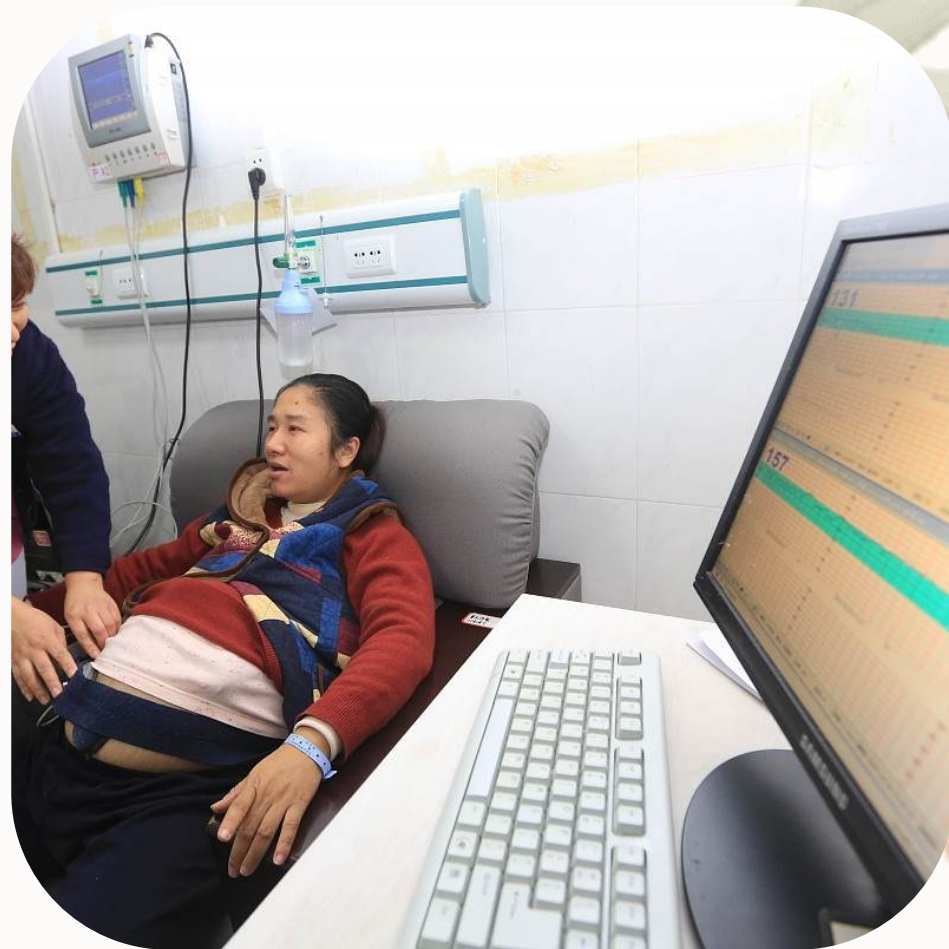
中孕期产检

每4周进行一次产检，包括测量宫高、腹围、血压、体重，听诊胎心，进行血常规、尿常规检查等。

3

晚孕期产检

每2-4周进行一次产检，增加胎心监护、B超检查等项目，评估胎儿生长发育及宫内情况。

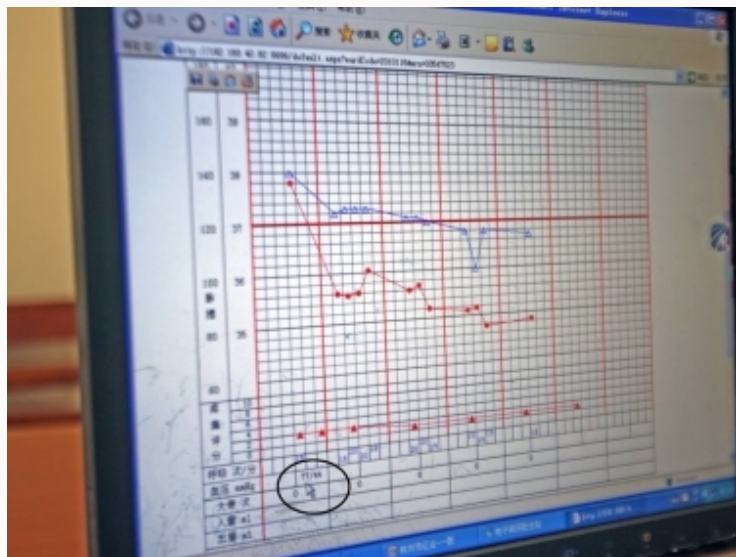


胎儿生长发育监测方法



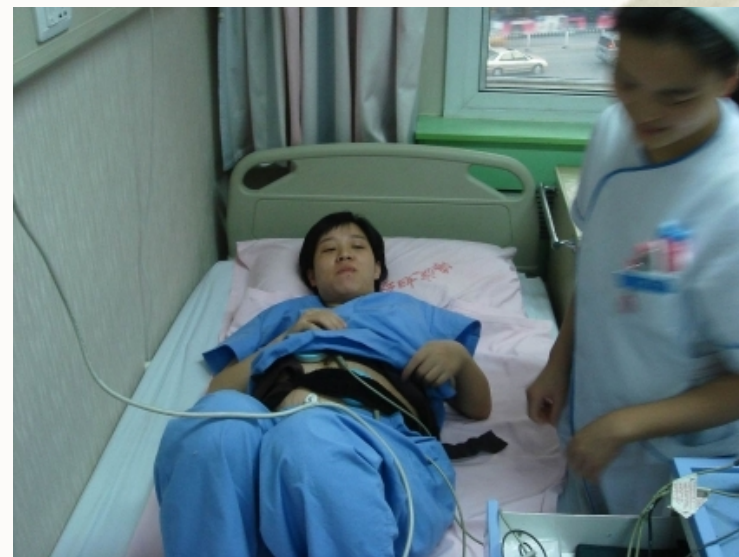
超声检查

通过B超或彩超等影像学检查手段，观察胎儿生长发育情况，包括胎儿双顶径、股骨长、腹围等指标。



胎心监护

使用胎心监护仪监测胎儿心率和宫缩情况，评估胎儿宫内安危。




实验室检查

通过检测孕妇血液、尿液等生化指标，间接评估胎儿生长发育情况。

高危因素筛查与干预措施

01



高危因素筛查



针对孕妇年龄、既往病史、家族遗传史等高危因素进行筛查，及时发现并处理潜在风险。

02



妊娠期并发症防治



对妊娠期高血压、糖尿病等常见并发症进行预防和治疗，保障母婴健康。

03



胎儿异常干预



如发现胎儿异常，如胎儿窘迫、生长受限等，应采取相应干预措施，如吸氧、输液、终止妊娠等。

03

待产环境准备与舒适度提升策略



医院待产室环境介绍及设施配置



待产室布局

通常包括待产床、胎心监护仪、产妇用品等设备，确保产妇和胎儿的安全。



医疗设备

配备齐全的医疗设备，如产床、无影灯、新生儿辐射台等，以应对可能出现的紧急情况。



消毒措施

医院待产室需定期进行消毒，保持环境清洁卫生，降低感染风险。



家庭化待产环境营造技巧

家居装饰

通过摆放绿植、照片墙、温馨装饰等，营造家庭化氛围，缓解产妇紧张情绪。



安静环境

保持环境安静，避免嘈杂声音干扰，有助于产妇集中精力待产。



舒适家具

选择柔软舒适的沙发、靠垫等家具，方便产妇休息和放松。



以上内容仅为本文档的试下载部分，为可阅读页数的一半内容。如要下载或阅读全文，请访问：
<https://d.book118.com/206100202224011001>