

ACOG第一和第二产程 管理指南解读

汇报人：xxx

2024-05-08



目录

Contents

- 引言
- 第一产程管理
- 第二产程管理
- 产程中药物使用指南
- 产程中特殊情况处理建议
- 总结与展望

01

引言



目的和背景

提供标准化的产程管理流程，确保母婴安全



减少产程中的并发症，
提高分娩质量

基于最新的临床研究和专家共识，不断更新和完善指南内容





指南概述



第一产程管理

包括孕妇的评估、胎儿监测、疼痛管理、产程进展的评估与处理等方面

第二产程管理

着重于孕妇的用力技巧、胎儿娩出方式、会阴保护、新生儿处理等关键环节



适用范围



适用于所有医疗机构和助产人员，包括产科医生、助产士、麻醉师等



适用于正常分娩和辅助生殖技术分娩的孕妇




可作为孕妇及其家属了解产程管理的参考资料，促进医患沟通和共同决策



02

第一产程管理




第一产程定义与特点

第一产程是指从规律宫缩开始，到宫口开全（10cm）的过程。

定义

特点

此阶段宫缩逐渐加强，宫颈管逐渐消失，宫口逐渐扩张，胎头逐渐下降。



产前评估与准备

评估

包括产妇一般情况、产科情况、胎儿情况等。



准备

完善相关检查，如血常规、尿常规、凝血功能等；进行产妇和胎儿监护；准备分娩用物。



产程监测与记录



监测

包括宫缩、胎心、血压、产程进展等。



记录

详细记录产程图，包括宫缩曲线、宫口扩张曲线、胎头下降曲线等。



疼痛管理与舒适措施

疼痛管理

采用非药物和药物方法进行疼痛缓解，如呼吸法、按摩、针灸、分娩镇痛等。

舒适措施

提供温馨舒适的分娩环境，鼓励产妇进食和休息，保持膀胱和直肠空虚等。



并发症预防与处理

预防

针对可能出现的并发症采取预防措施，如预防产后出血、预防胎儿窘迫等。


处理

对于已经发生的并发症，采取及时有效的处理措施，如处理产程停滞、处理胎儿窘迫等。同时，加强产妇和胎儿的监护，确保母婴安全。



03

第二产程管理



第二产程定义与特点



定义

第二产程，也称为胎儿娩出期，指从子宫口开全到胎儿娩出全过程。

特点

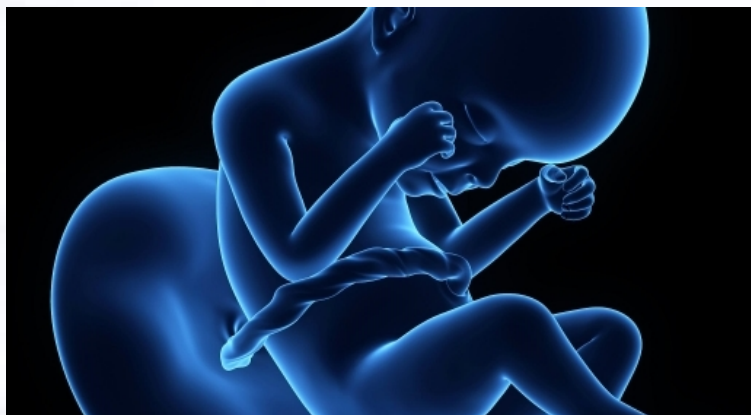
此阶段产妇会感觉宫缩痛减轻，但会有不由自主的排便感，这是胎头压迫直肠引起的。

●●●● 胎儿监测与评估



胎心监测


使用胎心监护仪持续监测胎心，确保胎儿在分娩过程中没有缺氧等异常情况。



胎儿位置评估

通过触诊和超声检查，确认胎儿的位置和姿势，以便选择合适的分娩方式。





产妇用力与呼吸指导

产妇需在宫缩时正确用力，推动胎儿向下移动。医护人员会指导产妇如何呼吸和用力，以达到最佳效果。

用力指导

呼吸调整

正确的呼吸方式有助于减轻产妇的疼痛和焦虑，医护人员会教授产妇如何调整呼吸。

以上内容仅为本文档的试下载部分，为可阅读页数的一半内容。如要下载或阅读全文，请访问：
<https://d.book118.com/207114010024006110>