



脊柱手术的常见并发症和后遗症



目录



- 引言
- 常见并发症
- 后遗症
- 并发症和后遗症的预防与处理
- 患者教育与心理支持
- 总结与展望



01

引言




目的和背景



01

目的




探讨脊柱手术的常见并发症和后遗症，提高手术安全性和患者预后。



02

背景



脊柱手术在治疗脊柱疾病方面具有重要意义，但手术风险较高，术后可能出现多种并发症和后遗症。



脊柱手术简介

01

手术类型

包括颈椎手术、胸椎手术和腰椎手术等，针对不同类型的脊柱疾病进行治疗。

02

手术方法

采用前路、后路或联合入路等手术方式，根据患者病情和手术需求选择。

03

手术目的

解除神经压迫、稳定脊柱结构、缓解疼痛和改善功能等。



02

常见并发症





手术部位感染

01

切口感染

手术切口部位红肿、疼痛、发热，可能出现脓性分泌物。

02

深部感染

涉及肌肉、筋膜等深层组织，症状包括局部疼痛、肿胀、发热等。

03

椎间隙感染

椎间隙高度降低，出现疼痛、活动受限等症状。

神经损伤



导致相应神经支配区域的感觉异常、肌力减弱或反射异常。



02



脊髓损伤

01



神经根损伤



可能导致截瘫、四肢瘫等严重后果，表现为损伤平面以下感觉、运动功能丧失。





血栓形成



静脉血栓形成

下肢静脉回流障碍，出现下肢肿胀、疼痛等症状。



动脉血栓形成

导致肢体缺血，表现为肢体苍白、冰冷、疼痛等症状。



呼吸系统并发症

肺部感染

术后卧床导致肺部痰液积聚，易引发肺部感染，表现为咳嗽、咳痰、发热等症状。

呼吸衰竭

多由于术前存在呼吸系统疾病或术后肺部感染严重，导致呼吸困难、缺氧等症状。





03

后遗症



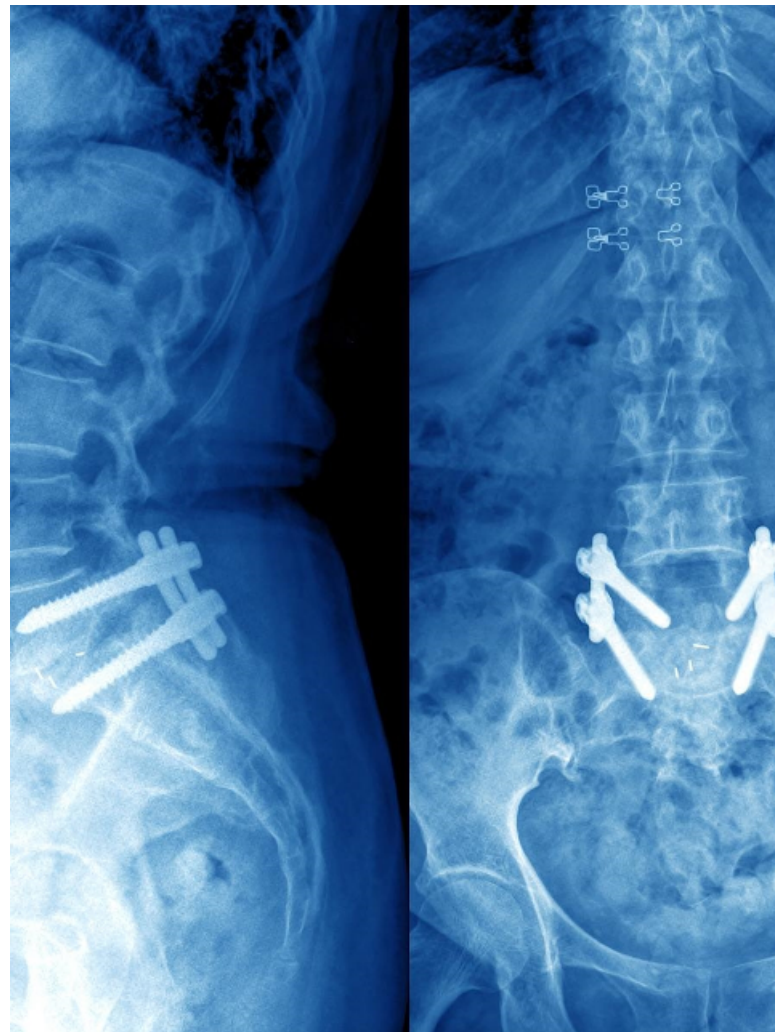
慢性疼痛

手术部位疼痛

脊柱手术后，部分患者可能在手术部位出现持续或间歇性的疼痛，影响生活质量。

神经根性疼痛

手术过程中可能对神经根造成刺激或损伤，导致术后出现神经根性疼痛，表现为放射痛、麻木等。





脊柱活动度受限

僵硬感

手术后，脊柱的灵活性可能受到影响，患者可能感到腰部或背部僵硬，活动不便。

活动范围减小

由于手术创伤、疤痕形成等原因，患者的脊柱活动范围可能减小，影响日常活动。



以上内容仅为本文档的试下载部分，为可阅读页数的一半内容。如要下载或阅读全文，请访问：
<https://d.book118.com/208053072007006130>