



2024-2030 东南亚脂肪醇市场现状研 究分析与发展前景预测报告

PDF 版	PDF+纸质版	PDF+Word	页数	图表数	出版日期
18900 元	19900 元	20900 元	105	128	2024

报告摘要

据 QYR 最新调研，2023 年东南亚脂肪醇市场销售收入达到了 xx 万元，预计 2030 年可以达到 xx 万元，2024-2030 期间年复合增长率(CAGR)为 xx%。本研究项目旨在梳理脂肪醇领域产品系列，洞悉行业特点、市场存量空间及增量空间，并结合市场发展前景判断脂肪醇领域内各类竞争者所处地位。

东南亚市场核心厂商包括 PTT Global Chemical、KLK Oleo、Berg + Schmidt、Musim Mas Holdings、Wilmar International Ltd 和 Ecogreen Oleochemicals 等，按收入计，2023 年东南亚市场前三大厂商占有大约 XX% 的市场份额。

从产品类型方面来看，C6-C10 脂肪醇占有重要地位，预计 2030 年份额将达到 XX%。同时就应用来看，个人护理在 2023 年份额大约是 XX%，未来几年（2025-2030）年度复合增长率 CAGR 大约为 XX%。

本报告研究东南亚市场脂肪醇的生产、消费及进出口情况，重点关注在东南亚市场扮演重要角色的全球及本土脂肪醇生产商，呈现这些厂商在东南亚市场的脂肪醇销量、收入、价格、毛利率、市场份额等关键指标。此外，针对脂肪醇产品本身的细分增长情况，如不同脂肪醇产品类型、价格、销量、收入，不同应用脂肪醇的市场销量等，本文也做了深入分析。历史数据为 2019 至 2024 年，预测数据为 2025 至 2030 年。

本文主要包括脂肪醇生产商如下：

- PTT Global Chemical
- KLK Oleo
- Berg + Schmidt
- Musim Mas Holdings
- Wilmar International Ltd
- Ecogreen Oleochemicals
- Emery Oleochemicals
- Kao Corporation

按照不同产品类型，包括如下几个类别：

- C6-C10 脂肪醇
- C11-C14 脂肪醇
- C15-C22 脂肪醇
- 其他

按照不同应用，主要包括如下几个方面：

- 个人护理
- 化妆品

- 塑化剂
- 其他

本文正文共 9 章，各章节主要内容如下：

- 第 1 章：报告统计范围、产品细分及东南亚总体规模（销量、销售收入等数据，2019-2030 年）
- 第 2 章：东南亚市场脂肪醇主要厂商（品牌
- ）竞争分析，主要包括脂肪醇销量、收入、市场份额、价格、产地及行业集中度分析
- 第 3 章：东南亚市场脂肪醇主要厂商（品牌）基本情况介绍，包括公司简介、脂肪醇产品型号、销量、价格、收入及最新动态等
- 第 4 章：东南亚不同产品类型脂肪醇销量、收入、价格及份额等
- 第 5 章：东南亚不同应用脂肪醇销量、收入、价格及份额等
- 第 6 章：行业发展环境分析
- 第 7 章：供应链分析
- 第 8 章：东南亚本土脂肪醇生产情况分析，及东南亚市场脂肪醇进出口情况
- 第 9 章：报告结论

本报告的关键问题

- 市场空间：东南亚脂肪醇行业市场规模情况如何？未来增长情况如何？
- 产业链情况：东南亚脂肪醇厂商所在产业链构成是怎样？未来格局会如何演化？
- 厂商分析：全球脂肪醇领先企业是谁？企业情况怎样？

正文目录

1 脂肪醇市场概述	1
1.1 产品定义及统计范围	1
1.2 按照不同产品类型，脂肪醇主要可以分为如下几个类别	1
1.2.1 东南亚不同产品类型脂肪醇增长趋势 2019 VS 2023 VS 2030	1
1.2.2 C6-C10 脂肪醇	2
1.2.3 C11-C14 脂肪醇	2
1.2.4 C15-C22 脂肪醇	2
1.2.5 其他	2
1.3 从不同应用，脂肪醇主要包括如下几个方面	4
1.3.1 东南亚不同应用脂肪醇增长趋势 2019 VS 2023 VS 2030	4
1.3.2 个人护理	4
1.3.3 化妆品	5
1.3.4 塑化剂	5
1.3.5 其他	5
1.4 东南亚脂肪醇发展现状及未来趋势（2019-2030）	7
1.4.1 东南亚市场脂肪醇收入及增长率（2019-2030）	7
1.4.2 东南亚市场脂肪醇销量及增长率（2019-2030）	8
2 东南亚市场主要脂肪醇厂商分析	9
2.1 东南亚市场主要厂商脂肪醇销量及市场占有率	9
2.1.1 东南亚市场主要厂商脂肪醇销量（2019-2024）	9
2.1.2 东南亚市场主要厂商脂肪醇销量市场份额（2019-2024）	10
2.2 东南亚市场主要厂商脂肪醇收入及市场占有率	12
2.2.1 东南亚市场主要厂商脂肪醇收入（2019-2024）	12
2.2.2 东南亚市场主要厂商脂肪醇收入市场份额（2019-2024）	13
2.2.3 2023 年东南亚市场主要厂商脂肪醇收入排名	14
2.3 东南亚市场主要厂商脂肪醇价格（2019-2024）	16
2.4 东南亚市场主要厂商脂肪醇总部及产地分布	17
2.5 东南亚市场主要厂商成立时间及脂肪醇商业化日期	18

2.6 东南亚市场主要厂商脂肪醇产品类型及应用	20
2.7 脂肪醇行业集中度、竞争程度分析	21
2.7.1 脂肪醇行业集中度分析：2023 年东南亚 Top 5 厂商市场份额	21
2.7.2 东南亚市场脂肪醇第一梯队、第二梯队和第三梯队厂商（品牌）及 2023 年市场份额	22
2.8 新增投资及市场并购活动	23
3 主要企业简介	25
3.1 PTT Global Chemical	25
3.1.1 PTT Global Chemical 基本信息、脂肪醇生产基地、总部、竞争对手及市场地位	25
3.1.2 PTT Global Chemical 脂肪醇产品规格、参数及市场应用	25
3.1.3 PTT Global Chemical 在东南亚市场脂肪醇销量、收入、价格及毛利率（2019-2024）	25
3.1.4 PTT Global Chemical 公司简介及主要业务	26
3.1.5 PTT Global Chemical 企业最新动态	26
3.2 KLK Oleo	26
3.2.1 KLK Oleo 基本信息、脂肪醇生产基地、总部、竞争对手及市场地位	26
3.2.2 KLK Oleo 脂肪醇产品规格、参数及市场应用	27
3.2.3 KLK Oleo 在东南亚市场脂肪醇销量、收入、价格及毛利率（2019-2024）	27
3.2.4 KLK Oleo 公司简介及主要业务	27
3.2.5 KLK Oleo 企业最新动态	28
3.3 Berg + Schmidt	28
3.3.1 Berg + Schmidt 基本信息、脂肪醇生产基地、总部、竞争对手及市场地位	28
3.3.2 Berg + Schmidt 脂肪醇产品规格、参数及市场应用	28
3.3.3 Berg + Schmidt 在东南亚市场脂肪醇销量、收入、价格及毛利率（2019-2024）	29
3.3.4 Berg + Schmidt 公司简介及主要业务	29
3.3.5 Berg + Schmidt 企业最新动态	29
3.4 Musim Mas Holdings	29
3.4.1 Musim Mas Holdings 基本信息、脂肪醇生产基地、总部、竞争对手及市场地位	30
3.4.2 Musim Mas Holdings 脂肪醇产品规格、参数及市场应用	30
3.4.3 Musim Mas Holdings 在东南亚市场脂肪醇销量、收入、价格及毛利率（2019-2024）	30
3.4.4 Musim Mas Holdings 公司简介及主要业务	31
3.4.5 Musim Mas Holdings 企业最新动态	31

3.5 Wilmar International Ltd	31
3.5.1 Wilmar International Ltd 基本信息、脂肪醇生产基地、总部、竞争对手及市场地位	31
3.5.2 Wilmar International Ltd 脂肪醇产品规格、参数及市场应用	32
3.5.3 Wilmar International Ltd 在东南亚市场脂肪醇销量、收入、价格及毛利率（2019-2024）	32
3.5.4 Wilmar International Ltd 公司简介及主要业务	32
3.5.5 Wilmar International Ltd 企业最新动态	33
3.6 Ecogreen Oleochemicals	33
3.6.1 Ecogreen Oleochemicals 基本信息、脂肪醇生产基地、总部、竞争对手及市场地位	33
3.6.2 Ecogreen Oleochemicals 脂肪醇产品规格、参数及市场应用	33
3.6.3 Ecogreen Oleochemicals 在东南亚市场脂肪醇销量、收入、价格及毛利率（2019-2024）	34
3.6.4 Ecogreen Oleochemicals 公司简介及主要业务	34
3.6.5 Ecogreen Oleochemicals 企业最新动态	34
3.7 Emery Oleochemicals	34
3.7.1 Emery Oleochemicals 基本信息、脂肪醇生产基地、总部、竞争对手及市场地位	35
3.7.2 Emery Oleochemicals 脂肪醇产品规格、参数及市场应用	35
3.7.3 Emery Oleochemicals 在东南亚市场脂肪醇销量、收入、价格及毛利率（2019-2024）	35
3.7.4 Emery Oleochemicals 公司简介及主要业务	36
3.7.5 Emery Oleochemicals 企业最新动态	36
3.8 Kao Corporation	36
3.8.1 Kao Corporation 基本信息、脂肪醇生产基地、总部、竞争对手及市场地位	36
3.8.2 Kao Corporation 脂肪醇产品规格、参数及市场应用	37
3.8.3 Kao Corporation 在东南亚市场脂肪醇销量、收入、价格及毛利率（2019-2024）	37
3.8.4 Kao Corporation 公司简介及主要业务	37
3.8.5 Kao Corporation 企业最新动态	38
4 不同产品类型脂肪醇分析	92
4.1 东南亚市场不同产品类型脂肪醇销量（2019-2030）	92
4.1.1 东南亚市场不同产品类型脂肪醇销量及市场份额（2019-2024）	92
4.1.2 东南亚市场不同产品类型脂肪醇销量预测（2025-2030）	93
4.2 东南亚市场不同产品类型脂肪醇规模（2019-2030）	93
4.2.1 东南亚市场不同产品类型脂肪醇规模及市场份额（2019-2024）	93

4.2.2 东南亚市场不同产品类型脂肪醇规模预测（2025-2030）	94
4.3 东南亚市场不同产品类型脂肪醇价格走势（2019-2030）	95
5 不同应用脂肪醇分析	96
5.1 东南亚市场不同应用脂肪醇销量（2019-2030）	96
5.1.1 东南亚市场不同应用脂肪醇销量及市场份额（2019-2024）	96
5.1.2 东南亚市场不同应用脂肪醇销量预测（2025-2030）	97
5.2 东南亚市场不同应用脂肪醇规模（2019-2030）	97
5.2.1 东南亚市场不同应用脂肪醇规模及市场份额（2019-2024）	97
5.2.2 东南亚市场不同应用脂肪醇规模预测（2025-2030）	98
5.3 东南亚市场不同应用脂肪醇价格走势（2019-2030）	99
6 行业发展环境分析	100
6.1 脂肪醇行业发展分析—发展趋势	100
6.2 脂肪醇行业发展分析—厂商壁垒	100
6.3 脂肪醇行业发展分析—驱动因素	100
6.4 脂肪醇行业发展分析—制约因素	101
6.5 脂肪醇东南亚企业 SWOT 分析	101
6.6 脂肪醇行业发展分析—行业政策	102
6.6.1 行业主管部门及监管体制	102
6.6.2 行业相关政策动向	102
6.6.3 行业相关规划	102
7 行业供应链分析	103
7.1 脂肪醇行业产业链简介	103
7.2 脂肪醇产业链分析-上游	103
7.3 脂肪醇产业链分析-中游	104
7.4 脂肪醇产业链分析-下游	105
7.5 脂肪醇行业采购模式	105
7.6 脂肪醇行业生产模式	105
7.7 脂肪醇行业销售模式及销售渠道	106
8 东南亚本土脂肪醇产能、产量分析	107

8.1 东南亚脂肪醇供需现状及预测（2019-2030）	107
8.1.1 东南亚脂肪醇产能、产量、产能利用率及发展趋势（2019-2030）	107
8.1.2 东南亚脂肪醇产量、市场需求量及发展趋势（2019-2030）	107
8.2 东南亚脂肪醇进出口分析	108
8.2.1 东南亚市场脂肪醇主要进口来源	108
8.2.2 东南亚市场脂肪醇主要出口目的地	108
9 研究成果及结论	109
10 附录	110
10.1 研究方法	110
10.2 数据来源	111
10.2.1 二手信息来源	111
10.2.2 一手信息来源	111
10.3 数据交互验证	111
10.4 免责声明	113

表格目录

表 1: 不同产品类型脂肪醇市场规模 2019 VS 2023 VS 2030 (万元)	1
表 2: 不同应用脂肪醇市场规模 2019 VS 2023 VS 2030 (万元)	4
表 3: 东南亚市场主要厂商脂肪醇销量 (2019-2024) & (吨)	9
表 4: 东南亚市场主要厂商脂肪醇销量市场份额 (2019-2024)	10
表 5: 东南亚市场主要厂商脂肪醇收入 (2019-2024) & (万元)	12
表 6: 东南亚市场主要厂商脂肪醇收入份额 (2019-2024)	13
表 7: 2023 年东南亚主要生产商脂肪醇收入排名 (万元)	14
表 8: 东南亚市场主要厂商脂肪醇价格 (2019-2024) & ()	16
表 9: 东南亚市场主要厂商脂肪醇总部及产地分布	17
表 10: 东南亚市场主要厂商成立时间及脂肪醇商业化日期	18
表 11: 东南亚市场主要厂商脂肪醇产品类型及应用	20
表 12: 2023 年东南亚市场脂肪醇主要厂商市场地位 (第一梯队、第二梯队和第三梯队)	22
表 13: 脂肪醇市场投资、并购等现状分析	23
表 14: PTT Global Chemical 脂肪醇生产基地、总部、竞争对手及市场地位	25
表 15: PTT Global Chemical 脂肪醇产品规格、参数及市场应用	25
表 16: PTT Global Chemical 脂肪醇销量 (吨)、收入 (万元)、价格 () 及毛利率 (2019-2024)	25
表 17: PTT Global Chemical 公司简介及主要业务	26
表 18: PTT Global Chemical 企业最新动态	26
表 19: KLK Oleo 脂肪醇生产基地、总部、竞争对手及市场地位	26
表 20: KLK Oleo 脂肪醇产品规格、参数及市场应用	27
表 21: KLK Oleo 脂肪醇销量 (吨)、收入 (万元)、价格 () 及毛利率 (2019-2024)	27
表 22: KLK Oleo 公司简介及主要业务	27
表 23: KLK Oleo 企业最新动态	28
表 24: Berg + Schmidt 脂肪醇生产基地、总部、竞争对手及市场地位	28
表 25: Berg + Schmidt 脂肪醇产品规格、参数及市场应用	28
表 26: Berg + Schmidt 脂肪醇销量 (吨)、收入 (万元)、价格 () 及毛利率 (2019-2024)	29
表 27: Berg + Schmidt 公司简介及主要业务	29
表 28: Berg + Schmidt 企业最新动态	29
表 29: Musim Mas Holdings 脂肪醇生产基地、总部、竞争对手及市场地位	30
表 30: Musim Mas Holdings 脂肪醇产品规格、参数及市场应用	30
表 31: Musim Mas Holdings 脂肪醇销量 (吨)、收入 (万元)、价格 () 及毛利率 (2019-2024)	30
表 32: Musim Mas Holdings 公司简介及主要业务	31

表 33:	Musim Mas Holdings 企业最新动态	31
表 34:	Wilmar International Ltd 脂肪醇生产基地、总部、竞争对手及市场地位.....	31
表 35:	Wilmar International Ltd 脂肪醇产品规格、参数及市场应用	32
表 36:	Wilmar International Ltd 脂肪醇销量（吨）、收入（万元）、价格（）及毛利率（2019-2024）	32
表 37:	Wilmar International Ltd 公司简介及主要业务	32
表 38:	Wilmar International Ltd 企业最新动态	33
表 39:	Ecogreen Oleochemicals 脂肪醇生产基地、总部、竞争对手及市场地位	33
表 40:	Ecogreen Oleochemicals 脂肪醇产品规格、参数及市场应用	33
表 41:	Ecogreen Oleochemicals 脂肪醇销量（吨）、收入（万元）、价格（）及毛利率（2019-2024）	34
表 42:	Ecogreen Oleochemicals 公司简介及主要业务	34
表 43:	Ecogreen Oleochemicals 企业最新动态	34
表 44:	Emery Oleochemicals 脂肪醇生产基地、总部、竞争对手及市场地位.....	35
表 45:	Emery Oleochemicals 脂肪醇产品规格、参数及市场应用.....	35
表 46:	Emery Oleochemicals 脂肪醇销量（吨）、收入（万元）、价格（）及毛利率（2019-2024）	35
表 47:	Emery Oleochemicals 公司简介及主要业务.....	36
表 48:	Emery Oleochemicals 企业最新动态.....	36
表 49:	Kao Corporation 脂肪醇生产基地、总部、竞争对手及市场地位	36
表 50:	Kao Corporation 脂肪醇产品规格、参数及市场应用	37
表 51:	Kao Corporation 脂肪醇销量（吨）、收入（万元）、价格（）及毛利率（2019-2024）	37
表 52:	Kao Corporation 公司简介及主要业务	37
表 53:	Kao Corporation 企业最新动态	38
表 54:	东南亚市场不同产品类型脂肪醇销量（2019-2024）&（吨）	92
表 55:	东南亚市场不同产品类型脂肪醇销量市场份额（2019-2024）	92
表 56:	东南亚市场不同产品类型脂肪醇销量预测（2025-2030）&（吨）	93
表 57:	东南亚市场不同产品类型脂肪醇销量市场份额预测（2025-2030）	93
表 58:	东南亚市场不同产品类型脂肪醇规模（2019-2024）&（万元）	93
表 59:	东南亚市场不同产品类型脂肪醇规模市场份额（2019-2024）	94
表 60:	东南亚市场不同产品类型脂肪醇规模预测（2025-2030）&（万元）	94
表 61:	东南亚市场不同产品类型脂肪醇规模市场份额预测（2025-2030）	95
表 62:	东南亚市场不同应用脂肪醇销量（2019-2024）&（吨）	96
表 63:	东南亚市场不同应用脂肪醇销量市场份额（2019-2024）	96
表 64:	东南亚市场不同应用脂肪醇销量预测（2025-2030）&（吨）	97
表 65:	东南亚市场不同应用脂肪醇销量市场份额预测（2025-2030）	97
表 66:	东南亚市场不同应用脂肪醇规模（2019-2024）&（万元）	97

表 67: 东南亚市场不同应用脂肪醇规模市场份额 (2019-2024)	98
表 68: 东南亚市场不同应用脂肪醇规模预测 (2025-2030) & (万元)	98
表 69: 东南亚市场不同应用脂肪醇规模市场份额预测 (2025-2030)	99
表 70: 脂肪醇行业发展分析---发展趋势	100
表 71: 脂肪醇行业发展分析---厂商壁垒	100
表 72: 脂肪醇行业发展分析---驱动因素	100
表 73: 脂肪醇行业发展分析---制约因素	101
表 74: 脂肪醇行业相关重点政策一览	102
表 75: 脂肪醇行业供应链分析	103
表 76: 脂肪醇上游原料供应商	104
表 77: 脂肪醇行业主要下游客户	105
表 78: 脂肪醇典型经销商	106
表 79: 东南亚脂肪醇产量、销量、进口量及出口量 (2019-2024) & (吨)	108
表 80: 东南亚脂肪醇产量、销量、进口量及出口量预测 (2025-2030) & (吨)	108
表 81: 东南亚市场脂肪醇主要进口来源	108
表 82: 东南亚市场脂肪醇主要出口目的地	108
表 83: 研究范围	110
表 84: 本文分析师列表	114

图表目录

图 1: 脂肪醇产品图片	1
图 2: 东南亚不同产品类型脂肪醇市场规模市场份额 2023 & 2030	2
图 3: C6-C10 脂肪醇产品图片	2
图 4: C11-C14 脂肪醇产品图片	2
图 5: C15-C22 脂肪醇产品图片	2
图 6: 其他产品图片	3
图 12: 东南亚不同应用脂肪醇市场份额 2023 & 2030	4
图 13: 个人护理	5
图 14: 化妆品	5
图 15: 塑化剂	5
图 16: 其他	5
图 22: 东南亚市场脂肪醇市场规模, 2019 VS 2023 VS 2030 (万元)	7
图 23: 东南亚市场脂肪醇收入及增长率 (2019-2030) & (万元)	7
图 24: 东南亚市场脂肪醇销量及增长率 (2019-2030) & (吨)	8
图 25: 2023 年东南亚市场主要厂商脂肪醇销量市场份额	11
图 26: 2023 年东南亚市场主要厂商脂肪醇收入市场份额	14
图 27: 2023 年东南亚市场前五大厂商脂肪醇市场份额	21
图 28: 2023 年东南亚市场脂肪醇第一梯队、第二梯队和第三梯队厂商 (品牌) 及市场份额	23
图 29: 东南亚市场不同产品类型脂肪醇价格走势 (2019-2030) & ()	95
图 30: 东南亚市场不同应用脂肪醇价格走势 (2019-2030) & ()	99
图 31: 脂肪醇东南亚企业 SWOT 分析	101
图 32: 脂肪醇产业链	103
图 33: 脂肪醇行业采购模式分析	105
图 34: 脂肪醇行业生产模式分析	105
图 35: 脂肪醇行业销售模式分析	106
图 36: 东南亚脂肪醇产能、产量、产能利用率及发展趋势 (2019-2030) & (吨)	107
图 37: 东南亚脂肪醇产量、市场需求量及发展趋势 (2019-2030) & (吨)	107
图 38: 关键采访目标	111
图 39: 自下而上及自上而下验证	112
图 40: 资料三角测定	113

1 脂肪醇市场概述

1.1 产品定义及统计范围

脂肪醇是合成醇系表面活性剂的主要原料，按原料来源不同又分为合成醇和天然醇。

脂肪醇种类较多，可分为 C8-C10 脂肪醇、C8-C14 脂肪醇、C8-C18 脂肪醇、C12-C14 脂肪醇、C14-C16 脂肪醇、C16-C18 脂肪醇、C18-C16 脂肪醇、C8 脂肪醇、C10 脂肪醇、C12 脂肪醇、C16 脂肪醇、C18 脂肪醇。但是，不同种类的脂肪醇生产所使用的生产装置是相同的，生产企业可根据自身技术水平和下游市场需求合理确定产品结构。

图 1: 脂肪醇产品图片



资料来源：第三方资料及 QYResearch 整理

1.2 按照不同产品类型，脂肪醇主要可以分为如下几个类别

1.2.1 东南亚不同产品类型脂肪醇增长趋势 2019 VS 2023 VS 2030

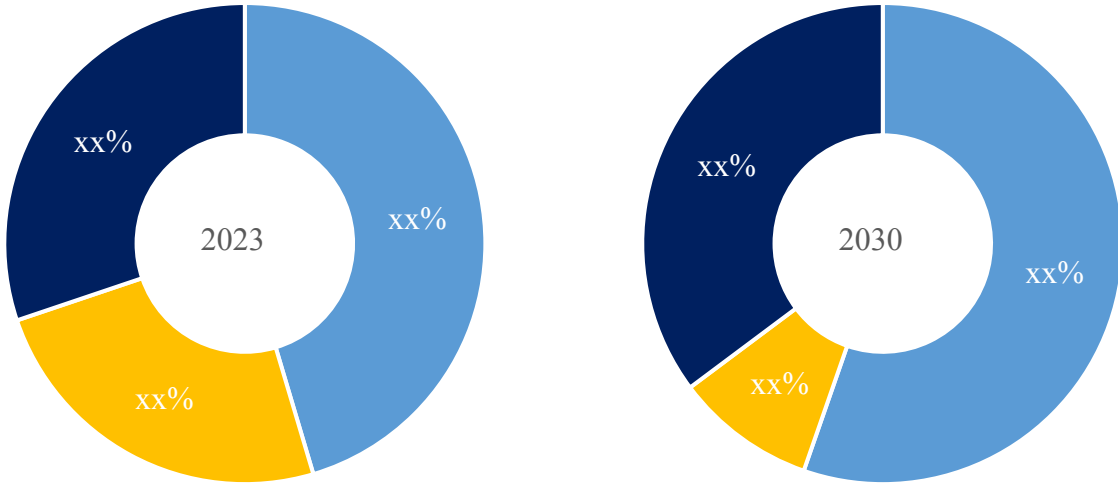
表 1: 不同产品类型脂肪醇市场规模 2019 VS 2023 VS 2030 (万元)

产品类型	2019	2023	2030	CAGR (2019-2023)	CAGR (2024-2030)
C6-C10 脂肪醇	XX	XX	XX	XX%	XX%
C11-C14 脂肪醇	XX	XX	XX	XX%	XX%
C15-C22 脂肪醇	XX	XX	XX	XX%	XX%
其他	XX	XX	XX	XX%	XX%

合计	XX	XX	XX	XX%	XX%
----	----	----	----	-----	-----

资料来源：第三方资料、新闻报道、业内专家采访及 QYResearch 整理研究，2024 年

图 2：东南亚不同产品类型脂肪醇市场规模市场份额 2023 & 2030



资料来源：第三方资料、新闻报道、业内专家采访及 QYResearch 整理研究，2024 年

1.2.2 C6-C10 脂肪醇

图 3：C6-C10 脂肪醇产品图片

资料来源：第三方资料及 QYResearch 整理

1.2.3 C11-C14 脂肪醇

图 4：C11-C14 脂肪醇产品图片

资料来源：第三方资料及 QYResearch 整理

1.2.4 C15-C22 脂肪醇

图 5：C15-C22 脂肪醇产品图片

资料来源：第三方资料及 QYResearch 整理

1.2.5 其他

图 6: 其他产品图片

资料来源: 第三方资料及 QYResearch 整理

1.3 从不同应用, 脂肪醇主要包括如下几个方面

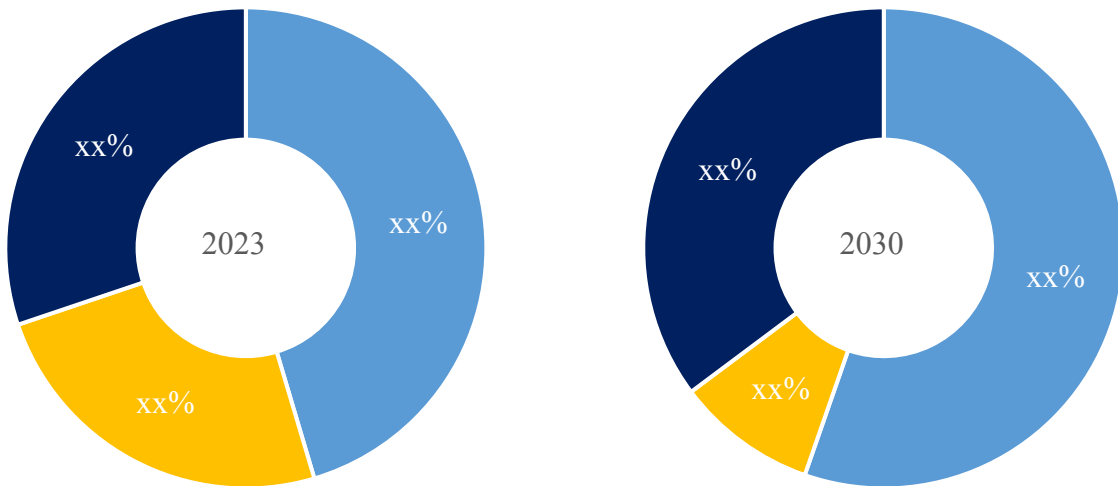
1.3.1 东南亚不同应用脂肪醇增长趋势 2019 VS 2023 VS 2030

表 2: 不同应用脂肪醇市场规模 2019 VS 2023 VS 2030 (万元)

应用	2019	2023	2030	CAGR (2019-2023)	CAGR (2024-2030)
个人护理	XX	XX	XX	XX%	XX%
化妆品	XX	XX	XX	XX%	XX%
塑化剂	XX	XX	XX	XX%	XX%
其他	XX	XX	XX	XX%	XX%
合计	XX	XX	XX	XX%	XX%

资料来源: 第三方资料、新闻报道、业内专家采访及 QYResearch 整理研究, 2024 年

图 7: 东南亚不同应用脂肪醇市场份额 2023 & 2030



资料来源: 第三方资料、新闻报道、业内专家采访及 QYResearch 整理研究, 2024 年

1.3.2 个人护理

图 8：个人护理

资料来源：第三方资料及 QYResearch 整理研究，2024 年

1.3.3 化妆品

图 9：化妆品

资料来源：第三方资料及 QYResearch 整理研究，2024 年

1.3.4 塑化剂

图 10：塑化剂

资料来源：第三方资料及 QYResearch 整理研究，2024 年

1.3.5 其他

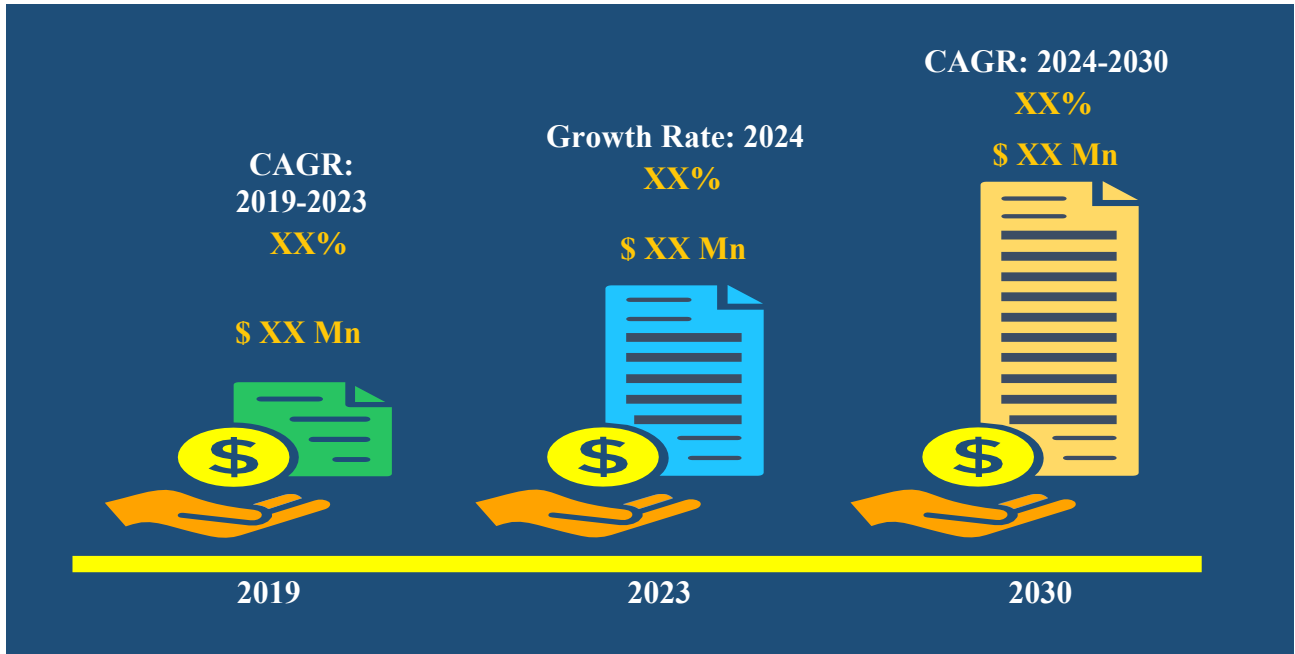
图 11：其他

资料来源：第三方资料及 QYResearch 整理研究，2024 年

1.4 东南亚脂肪醇发展现状及未来趋势（2019-2030）

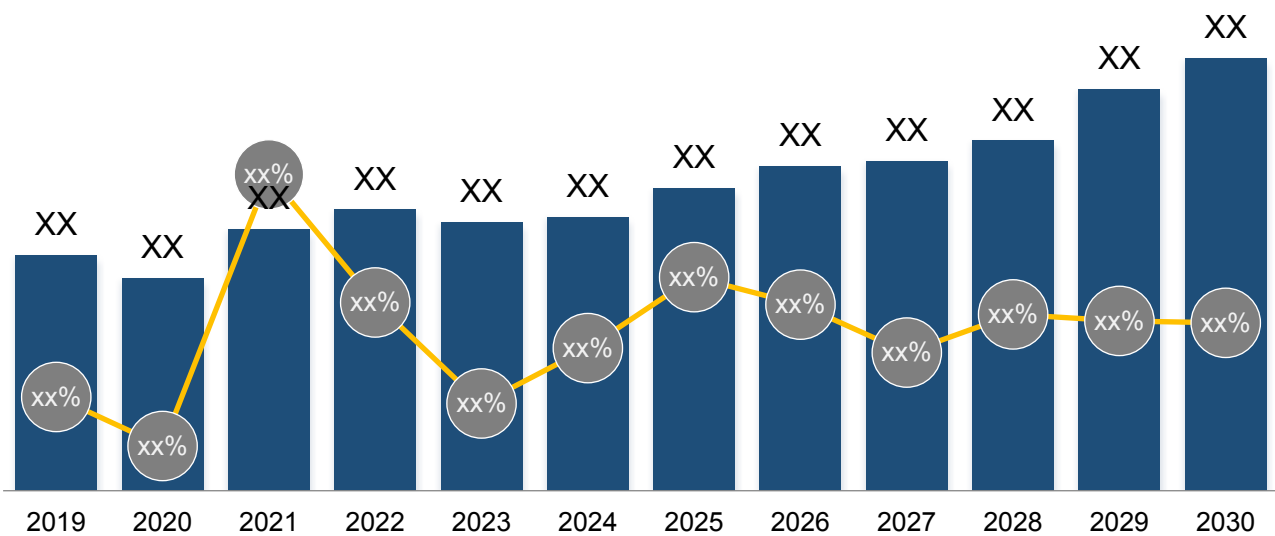
1.4.1 东南亚市场脂肪醇收入及增长率（2019-2030）

图 12：东南亚市场脂肪醇市场规模，2019 VS 2023 VS 2030（万元）



资料来源：第三方资料、新闻报道、业内专家采访及 QYResearch 整理研究，2024 年

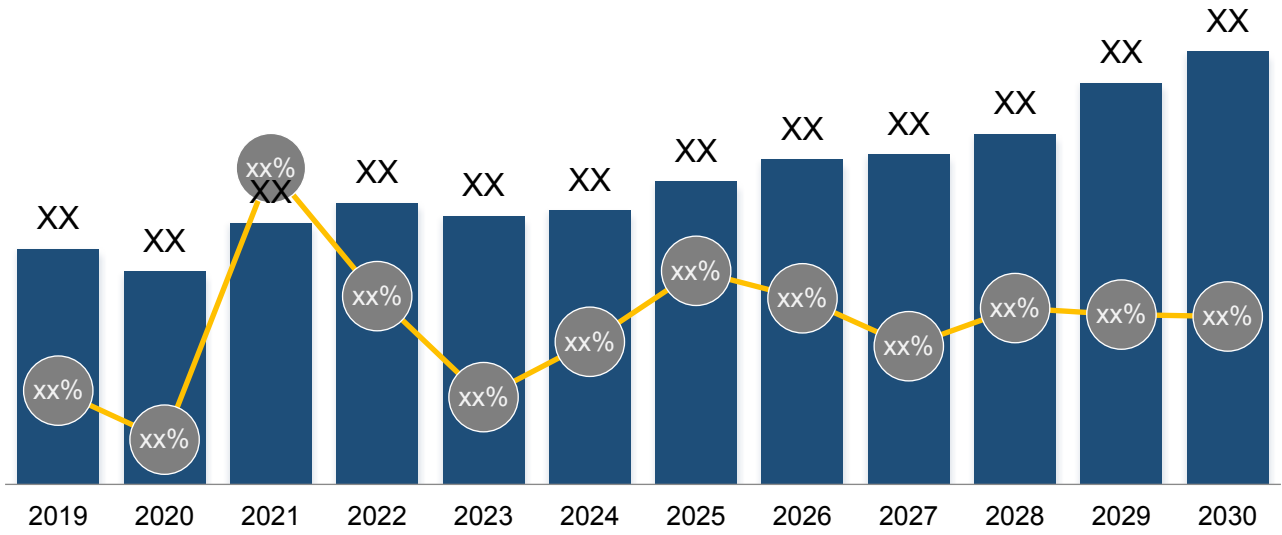
图 13：东南亚市场脂肪醇收入及增长率（2019-2030）&（万元）



资料来源：第三方资料、新闻报道、业内专家采访及 QYResearch 整理研究，2024 年

1.4.2 东南亚市场脂肪醇销量及增长率（2019-2030）

图 14：东南亚市场脂肪醇销量及增长率（2019-2030）&（吨）



资料来源：第三方资料、新闻报道、业内专家采访及 QYResearch 整理研究，2024 年

2 东南亚市场主要脂肪醇厂商分析

2.1 东南亚市场主要厂商脂肪醇销量及市场占有率

2.1.1 东南亚市场主要厂商脂肪醇销量（2019-2024）

表 3: 东南亚市场主要厂商脂肪醇销量（2019-2024）&（吨）

公司名称	2019	2020	2021	2022	2023	2024
PTT Global Chemical	XX	XX	XX	XX	XX	XX
KLK Oleo	XX	XX	XX	XX	XX	XX
Berg + Schmidt	XX	XX	XX	XX	XX	XX
Musim Mas Holdings	XX	XX	XX	XX	XX	XX
Wilmar International Ltd	XX	XX	XX	XX	XX	XX
Ecogreen Oleochemicals	XX	XX	XX	XX	XX	XX
Emery Oleochemicals	XX	XX	XX	XX	XX	XX
Kao Corporation	XX	XX	XX	XX	XX	XX
其他厂商	XX	XX	XX	XX	XX	XX
合计	XX	XX	XX	XX	XX	XX

资料来源：上述企业，第三方资料、新闻报道、业内专家采访及 QYResearch 整理研究，2024 年

2.1.2 东南亚市场主要厂商脂肪醇销量市场份额（2019-2024）

表 4: 东南亚市场主要厂商脂肪醇销量市场份额（2019-2024）

公司名称	2019	2020	2021	2022	2023	2024
PTT Global Chemical	XX%	XX%	XX%	XX%	XX%	XX%
KLK Oleo	XX%	XX%	XX%	XX%	XX%	XX%
Berg + Schmidt	XX%	XX%	XX%	XX%	XX%	XX%
Musim Mas Holdings	XX%	XX%	XX%	XX%	XX%	XX%
Wilmar International Ltd	XX%	XX%	XX%	XX%	XX%	XX%
Ecogreen Oleochemicals	XX%	XX%	XX%	XX%	XX%	XX%
Emery Oleochemicals	XX%	XX%	XX%	XX%	XX%	XX%
Kao Corporation	XX%	XX%	XX%	XX%	XX%	XX%
其他厂商	XX%	XX%	XX%	XX%	XX%	XX%

资料来源：上述企业，第三方资料、新闻报道、业内专家采访及 QYResearch 整理研究，2024 年

图 15: 2023 年东南亚市场主要厂商脂肪醇销量市场份额

资料来源：上述企业，第三方资料、新闻报道、业内专家采访及 QYResearch 整理研究，2024 年

2.2 东南亚市场主要厂商脂肪醇收入及市场占有率

2.2.1 东南亚市场主要厂商脂肪醇收入（2019-2024）

表 5：东南亚市场主要厂商脂肪醇收入（2019-2024）&（万元）

公司名称	2019	2020	2021	2022	2023	2024
PTT Global Chemical	XX	XX	XX	XX	XX	XX
KLK Oleo	XX	XX	XX	XX	XX	XX
Berg + Schmidt	XX	XX	XX	XX	XX	XX
Musim Mas Holdings	XX	XX	XX	XX	XX	XX
Wilmar International Ltd	XX	XX	XX	XX	XX	XX
Ecogreen Oleochemicals	XX	XX	XX	XX	XX	XX
Emery Oleochemicals	XX	XX	XX	XX	XX	XX
Kao Corporation	XX	XX	XX	XX	XX	XX
其他厂商	XX	XX	XX	XX	XX	XX
合计	XX	XX	XX	XX	XX	XX

资料来源：上述企业，第三方资料、新闻报道、业内专家采访及 QYResearch 整理研究，2024 年

2.2.2 东南亚市场主要厂商脂肪醇收入市场份额（2019-2024）

表 6：东南亚市场主要厂商脂肪醇收入份额（2019-2024）

公司名称	2019	2020	2021	2022	2023	2024
PTT Global Chemical	XX	XX	XX	XX	XX	XX
KLK Oleo	XX	XX	XX	XX	XX	XX
Berg + Schmidt	XX	XX	XX	XX	XX	XX
Musim Mas Holdings	XX	XX	XX	XX	XX	XX
Wilmar International Ltd	XX	XX	XX	XX	XX	XX
Ecogreen Oleochemicals	XX	XX	XX	XX	XX	XX
Emery Oleochemicals	XX	XX	XX	XX	XX	XX
Kao Corporation	XX	XX	XX	XX	XX	XX
其他厂商	XX	XX	XX	XX	XX	XX
合计	XX	XX	XX	XX	XX	XX

资料来源：上述企业，第三方资料、新闻报道、业内专家采访及 QYResearch 整理研究，2024 年

图 16: 2023 年东南亚市场主要厂商脂肪醇收入市场份额

资料来源: 上述企业, 第三方资料、新闻报道、业内专家采访及 QYResearch 整理研究, 2024 年

2.2.3 2023 年东南亚市场主要厂商脂肪醇收入排名

表 7: 2023 年东南亚主要生产商脂肪醇收入排名 (万元)

名次	企业名称	2023 年脂肪醇收入 (万元)	份额
1	PTT Global Chemical	XX	XX%
2	KLK Oleo	XX	XX%
3	Berg + Schmidt	XX	XX%
4	Musim Mas Holdings	XX	XX%
5	Wilmar International Ltd	XX	XX%
6	Ecogreen Oleochemicals	XX	XX%
7	Emery Oleochemicals	XX	XX%
8	Kao Corporation	XX	XX%
	其他厂商	XX	XX%
	总量	XX	XX%

资料来源: 上述企业, 第三方资料、新闻报道、业内专家采访及 QYResearch 整理研究, 2024 年

2.3 东南亚市场主要厂商脂肪醇价格 (2019-2024)

表 8: 东南亚市场主要厂商脂肪醇价格 (2019-2024) & ()

公司名称	2019	2020	2021	2022	2023	2024
PTT Global Chemical	XX	XX	XX	XX	XX	XX
KLK Oleo	XX	XX	XX	XX	XX	XX
Berg + Schmidt	XX	XX	XX	XX	XX	XX
Musim Mas Holdings	XX	XX	XX	XX	XX	XX
Wilmar International Ltd	XX	XX	XX	XX	XX	XX
Ecogreen Oleochemicals	XX	XX	XX	XX	XX	XX
Emery Oleochemicals	XX	XX	XX	XX	XX	XX
Kao Corporation	XX	XX	XX	XX	XX	XX

资料来源: 上述企业, 第三方资料、新闻报道、业内专家采访及 QYResearch 整理研究, 2024 年

2.4 东南亚市场主要厂商脂肪醇总部及产地分布

表 9: 东南亚市场主要厂商脂肪醇总部及产地分布

公司名称	总部	产地分布
PTT Global Chemical	XX	XX
KLK Oleo	XX	XX
Berg + Schmidt	XX	XX
Musim Mas Holdings	XX	XX
Wilmar International Ltd	XX	XX
Ecogreen Oleochemicals	XX	XX
Emery Oleochemicals	XX	XX
Kao Corporation	XX	XX

资料来源：上述企业，第三方资料、新闻报道、业内专家采访及 QYResearch 整理研究，2024 年

2.5 东南亚市场主要厂商成立时间及脂肪醇商业化日期

表 10: 东南亚市场主要厂商成立时间及脂肪醇商业化日期

公司名称	成立时间	商业化日期
PTT Global Chemical	XX	XX
KLK Oleo	XX	XX
Berg + Schmidt	XX	XX
Musim Mas Holdings	XX	XX
Wilmar International Ltd	XX	XX
Ecogreen Oleochemicals	XX	XX
Emery Oleochemicals	XX	XX
Kao Corporation	XX	XX

资料来源：上述企业，第三方资料、新闻报道、业内专家采访及 QYResearch 整理研究，2024 年

2.6 东南亚市场主要厂商脂肪醇产品类型及应用

表 11: 东南亚市场主要厂商脂肪醇产品类型及应用

公司名称	产品类型	应用
PTT Global Chemical	XX	XX
KLK Oleo	XX	XX
Berg + Schmidt	XX	XX

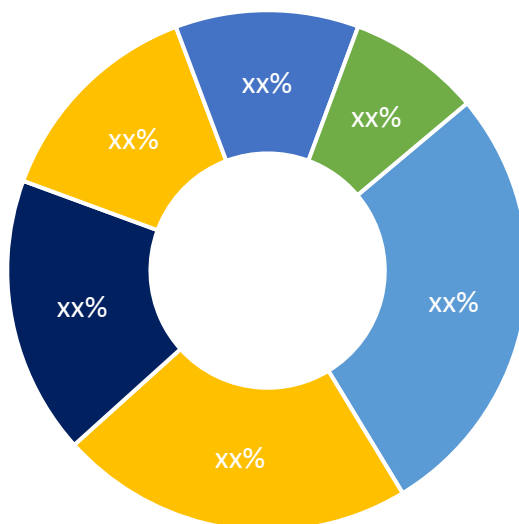
Musim Mas Holdings	XX	XX
Wilmar International Ltd	XX	XX
Ecogreen Oleochemicals	XX	XX
Emery Oleochemicals	XX	XX
Kao Corporation	XX	XX

资料来源：上述企业，第三方资料、新闻报道、业内专家采访及 QYResearch 整理研究，2024 年

2.7 脂肪醇行业集中度、竞争程度分析

2.7.1 脂肪醇行业集中度分析：2023 年东南亚 Top 5 厂商市场份额

图 17：2023 年东南亚市场前五大厂商脂肪醇市场份额



资料来源：上述企业、第三方资料、新闻报道、业内专家采访及 QYResearch 整理研究，2024 年

2.7.2 东南亚市场脂肪醇第一梯队、第二梯队和第三梯队厂商（品牌）及 2023 年市场份额

基于企业 2023 年在东南亚市场，在脂肪醇方面的收入，本文将企业划分为三个层级：

第一梯队厂商，脂肪醇收入大于 XX 百万美元

第二梯队厂商，脂肪醇收入介于 XX 和 XX 百万美元之间

第三梯队厂商，脂肪醇收入低于 XX 百万美元

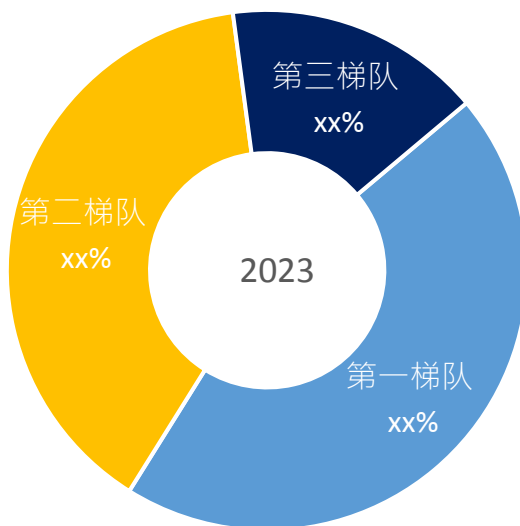
表 12：2023 年东南亚市场脂肪醇主要厂商市场地位（第一梯队、第二梯队和第三梯队）

公司名称	2023 年收入（百万美元）	市场地位
PTT Global Chemical	XX	第一梯队

KLK Oleo	XX	第一梯队
Berg + Schmidt	XX	第二梯队
Musim Mas Holdings	XX	第二梯队
Wilmar International Ltd	XX	第二梯队
Ecogreen Oleochemicals	XX	第二梯队
Emery Oleochemicals	XX	第三梯队
Kao Corporation	XX	第三梯队

资料来源：上述企业、第三方资料、新闻报道、业内专家采访及 QYResearch 整理研究，2024 年

图 18：2023 年东南亚市场脂肪醇第一梯队、第二梯队和第三梯队厂商（品牌）及市场份额



资料来源：上述企业、第三方资料、新闻报道、业内专家采访及 QYResearch 整理研究，2024 年

2.8 新增投资及市场并购活动

表 13：脂肪醇市场投资、并购等现状分析

日期	公司	详情
XX	XX	XX
XX	XX	XX
XX	XX	XX
XX	XX	XX
XX	XX	XX
XX	XX	XX
XX	XX	XX

资料来源：上述企业、第三方资料、新闻报道、业内专家采访及 QYResearch 整理研究，2024 年

3 主要企业简介

3.1 PTT Global Chemical

3.1.1 PTT Global Chemical 基本信息、脂肪醇生产基地、总部、竞争对手及市场地位

表 14: PTT Global Chemical 脂肪醇生产基地、总部、竞争对手及市场地位

#	项目	描述
1	企业名称	PTT Global Chemical
2	企业官网	
3	商业化生产日期	
4	生产基地	
5	总部所在地	
6	主要经济活动	
7	市场地位	
8	主要竞争对手	
9	联系方式	

资料来源: PTT Global Chemical; 第三方资料、新闻报道、业内专家采访及 QYResearch 整理研究, 2024 年

3.1.2 PTT Global Chemical 脂肪醇产品规格、参数及市场应用

表 15: PTT Global Chemical 脂肪醇产品规格、参数及市场应用

产品	描述

资料来源: PTT Global Chemical; 第三方资料、新闻报道、业内专家采访及 QYResearch 整理研究, 2024 年

3.1.3 PTT Global Chemical 在东南亚市场脂肪醇销量、收入、价格及毛利率 (2019-2024)

表 16: PTT Global Chemical 脂肪醇销量 (吨)、收入 (万元)、价格 () 及毛利率 (2019-2024)

PTT Global Chemical	2019	2020	2021	2022	2023	2024
销量	XX	XX	XX	XX	XX	XX
收入	XX	XX	XX	XX	XX	XX
均价	XX	XX	XX	XX	XX	XX

毛利率	XX%	XX%	XX%	XX%	XX%	XX%
-----	-----	-----	-----	-----	-----	-----

资料来源：PTT Global Chemical；第三方资料、新闻报道、业内专家采访及 QYResearch 整理研究，2024 年

3.1.4 PTT Global Chemical 公司简介及主要业务

表 17：PTT Global Chemical 公司简介及主要业务

PTT Global Chemical	详情描述
企业概况	
主要业务	

资料来源：PTT Global Chemical；第三方资料、新闻报道、业内专家采访及 QYResearch 整理研究，2024 年

3.1.5 PTT Global Chemical 企业最新动态

表 18：PTT Global Chemical 企业最新动态

日期	详情描述

资料来源：PTT Global Chemical；第三方资料、新闻报道、业内专家采访及 QYResearch 整理研究，2024 年

3.2 KLK Oleo

3.2.1 KLK Oleo 基本信息、脂肪醇生产基地、总部、竞争对手及市场地位

表 19：KLK Oleo 脂肪醇生产基地、总部、竞争对手及市场地位

#	项目	描述
1	企业名称	KLK Oleo
2	企业官网	
3	商业化生产日期	
4	生产基地	
5	总部所在地	

以上内容仅为本文档的试下载部分，为可阅读页数的一半内容。如要下载或阅读全文，请访问：<https://d.book118.com/217115161160006140>