

温馨提示：以下内容均为外文报告原文，请外语不好的同学谨慎打开。

消费电子，智能硬件，工业，农业，自动化，机器人，服务，教育……

POLITIK & GESELLSCHAFT

Berufswahl und Berufsorientierung

Inhaltsverzeichnis

01 Bildungswege in Deutschland

Anzahl der Auszubildenden in Deutschland bis 2022
 Anzahl der Studenten an deutschen Hochschulen bis 2023/2024
 ! "

02 Fakten zur Berufsausbildung

\$ %
 & \$ # \$ "

Beliebteste Ausbildungsberufe in Deutschland 2022
 ,

Beliebteste Ausbildungsberufe von Frauen in Deutschland 2022
 Weibliche Auszubildende in Deutschland bis 2021
 \$ # \$

() % \$ # \$
 Auszubildende: Schulische Vorbildung bis 2022
 *)

03 Berufsausbildung regional

<u>05</u>	+	#	\$	"		<u>25</u>
<u>06</u>	+	#	\$	"	,)	<u>26</u>
<u>07</u>	+	#	\$	"	-	<u>27</u>
<u>08</u>	+	#	\$	"		<u>28</u>
<u>09</u>	+	#	\$	"		<u>29</u>
<u>10</u>	+	#	\$	"		<u>30</u>
<u>11</u>	+	#	\$	"	.	<u>31</u>
	+	#	\$	"	.	<u>32</u>
	+	#	\$	"	' / #	<u>33</u>
<u>13</u>	+	#	\$	"	%	<u>34</u>
<u>14</u>	+	#	\$	"	% ,	<u>35</u>
<u>15</u>	+	#	\$	"	0 * \$	<u>36</u>
<u>16</u>	+	#	\$	"		<u>37</u>
<u>17</u>	+	#	\$	"		<u>38</u>
<u>18</u>	+	#	\$	"		<u>39</u>
<u>19</u>	+	#	\$	"	" .	<u>40</u>
<u>20</u>	+	#	\$	"	!)	<u>41</u>
<u>21</u>						
<u>22</u>						
<u>23</u>						

04 Fakten zum Studium

Inhaltsverzeichnis

Hochschulen in Deutschland nach Hochschulart im Wintersemester bis 2023/2024

% 1 2 % 1 3 4 , 5 6

Durchschnittliche Studiendauer in Deutschland bis 2022

') , (0 & 7 , & - 0 5 5

Die 20 beliebtesten Hochschulen in Deutschland 2023

. + # #
&
+

05 Finanzierung

) 8
)

!)
!)
!) " , 9

Durchschnittlicher Stundenlohn von Studierenden in Deutschland bis 2023

: # # .
(\$ (+ #

06 Berufsfelder und Arbeitsmarkt

44	# #	64
45	Bestand an offenen Arbeitsstellen im Jahresdurchschnitt bis 2024	65
46	Berufsgruppen mit den meisten offenen Arbeitsstellen 2024	66
47	Engpassberufe in Deutschland nach durchschnittlicher Vakanzzeit 2024	67
48	Durchschnittlicher Verdienst nach Ausbildungsabschluss in Deutschland 2023	68
49	Bruttojahresverdienst nach Wirtschaftsbereichen und Geschlecht in Deutschland 2023	69
50	Bestbezahlte Berufe in Deutschland 2024	70
51	.	71
52	Erwartetes Einstiegsgehalt von Studierenden nach Geschlecht und Region 2022	72
	& : \$ \$	73
	Umfrage zu den allgemeinen Anforderungen an Berufseinsteiger in Deutschland 2018	74
54	& \$ " # :	75
55	Umfrage zu den wichtigsten methodischen Kompetenzen von Berufseinsteigern 2018	76
56	& \$ " + =)	77
57		
58	07 MINT-Berufe	
59	' > % ! .	79
60	' > % ! +	80
61	& \$ +) + > 5	81
62	' > % ! ' > % !	82
	Frauenanteil in MINT-Berufen in Deutschland bis 2020	83
9	' > % !	84

Inhaltsverzeichnis


* \$ 8 : \$ '>%! +	6	<u>85</u>
* \$ 8 : \$ '>%!	6	<u>86</u>
'>%! (<u>87</u>
< 0		
		<u>89</u>
' # 4 5		<u>90</u>
') ,		<u>91</u>
! # ; \$?		<u>92</u>
0 @ : # A \$?		<u>93</u>
? "		<u>94</u>
+ 0 6 B : "		<u>95</u>
+ 0 B 6 B : "		<u>96</u>

KAPITEL 01

Bildungswege in Deutschland


/
im Jahr 2023

Anteile



/ Bildungsabschluss im Jahr 2023

Anteile




Ausbildungsformen in Deutschland von 2012 bis 2023



\$ 2022 nach Abschlussart

8

\$



8

Beschreibung: \$
8 \$
Hinweis(e): C
Quelle(n): Statistisches Bundesamt

\$

IEFB

Mehr

B

8

B >

8


; B < E

B >

Anzahl der Auszubildenden in Deutschland von 1950 bis 2022

Anzahl der Auszubildenden in Deutschland bis 2022


Anzahl der Auszubildenden



Anzahl der Studierenden an Hochschulen in Deutschland in den Wintersemestern von 2002/2003 bis 2023/2024

Anzahl der Studenten an deutschen Hochschulen bis 2023/2024

Anzahl der immatrikulierten Studierenden



Wintersemester

Durchschnittliche Anzahl der Bundesfreiwilligen (Bufdis) in Deutschland in den Jahren von 2012 bis 2023

!


"



KAPITEL 02

Fakten zur Berufsausbildung


\$ Deutschland im Jahr 2023



\$ Deutschland von 1992 bis 2023


\$ "

\$ %



\$ \$ # \$ Bewerber/-innen im Ausbildungsmarkt in Deutschland von 1992 bis 2023

& \$ # \$ "




\$

%
\$

?

Beliebteste Ausbildungsberufe in Deutschland 2022

Anzahl der Auszubildenden



\$


\$

%

,

?


\$



\$ % besetzten Ausbildungsberufen von Frauen in Deutschland im Jahr 2022


Beliebteste Ausbildungsberufe von Frauen in Deutschland 2022

\$



Anzahl der weiblichen Auszubildenden in Deutschland und Frauenanteil an allen Auszubildenden von 1993 bis 2021


Weibliche Auszubildende in Deutschland bis 2021



betrieblichen Gesamtangebot im Jahr 2023 (Erhebung zum 30. September)


\$ # \$

\$ # \$




,
() % \$ # \$ " N

Anteil der befragten Unternehmen



Schulische Vorbildung der Auszubildenden bei neuabgeschlossenen ? ;

Auszubildende: Schulische Vorbildung bis 2022



*) dualen Berufsausbildung in Deutschland in den Jahren 2010 bis 2022 #)

*)




KAPITEL 03

Berufsausbildung regional

Unbesetzte Ausbildungsstellen und noch suchende Bewerber/-innen in ?

+ # \$ "

Anzahl




Unbesetzte Ausbildungsstellen und noch suchende Bewerber/-innen in ,) ; 5

+ # \$ " ,)



Unbesetzte Ausbildungsstellen und noch suchende Bewerber/-innen in Bayern von 2014 bis 2022

+ # \$ " -




Unbesetzte Ausbildungsstellen und noch suchende Bewerber/-innen in Berlin von 2014 bis 2022

+ # \$ "




Unbesetzte Ausbildungsstellen und noch suchende Bewerber/-innen in Brandenburg von 2014 bis 2022

+ # \$ "



Unbesetzte Ausbildungsstellen und noch suchende Bewerber/-innen in Bremen von 2014 bis 2022

+ # \$ "




Unbesetzte Ausbildungsstellen und noch suchende Bewerber/-innen in Hamburg von 2014 bis 2022

+ # \$ " .




Unbesetzte Ausbildungsstellen und noch suchende Bewerber/-innen in Hessen von 2014 bis 2022

+ # \$ " .




Unbesetzte Ausbildungsstellen und noch suchende Bewerber/-innen in Mecklenburg-Vorpommern von 2014 bis 2022

+ # \$ " ' / #




Unbesetzte Ausbildungsstellen und noch suchende Bewerber/-innen in Niedersachsen von 2014 bis 2022

+ # \$ " %




Unbesetzte Ausbildungsstellen und noch suchende Bewerber/-innen in Nordrhein-Westfalen von 2014 bis 2022

+ # \$ " % ,




Unbesetzte Ausbildungsstellen und noch suchende Bewerber/-innen in Rheinland-Pfalz von 2014 bis 2022

+ # \$ " 0 * \$




Unbesetzte Ausbildungsstellen und noch suchende Bewerber/-innen im Saarland von 2014 bis 2022

+ # \$ "



Unbesetzte Ausbildungsstellen und noch suchende Bewerber/-innen in Sachsen von 2014 bis 2022

+ # \$ "




Unbesetzte Ausbildungsstellen und noch suchende Bewerber/-innen in Sachsen-Anhalt von 2014 bis 2022

+ # \$ "



Unbesetzte Ausbildungsstellen und noch suchende Bewerber/-innen in Schleswig-Holstein von 2014 bis 2022

+ # \$ " " .



Unbesetzte Ausbildungsstellen und noch suchende Bewerber/-innen in

+ # \$ " !)




KAPITEL 04

Fakten zum Studium

\$

Studierenden im Wintersemester 2022/2023

Anzahl der Studierenden




Anzahl der Hochschulen in Deutschland in den Wintersemestern 2018/2019 bis 2023/2024 nach Hochschulart

Hochschulen in Deutschland nach Hochschulart im Wintersemester bis 2023/2024

Hochschulart	2018/19	2019/20	2020/21	2021/22	2022/23	2023/24
+ D	215	213	210	210	211	214
&	106	107	108	108	108	109
Kunsthochschulen	52	52	52	52	52	52
Verwaltungsfachhochschulen	30	30	30	30	30	30
Theologische Hochschulen	16	16	16	16	16	16
*	6	6	6	6	6	6
Hochschulen insgesamt	425	424	422	422	423	427

\$ 1 \$ 2 % 1 3 4 \$, 5 6 2 % 1 4 3
5 6

NC-Quote



*)

8


:

2'

D


3

Durchschnittliche Studiendauer in Deutschland bis 2022



Was waren Ihre Motive bei der Wahl des Studienfaches bzw. wie wichtig waren
> ' , N 2 T "

Anteil der Studierenden




& World University Rankings 2024

7 ! . :

0 & 7 , & - 0 5

Erreichte Gesamtpunkte



以上内容仅为本文档的试下载部分，为可阅读页数的一半内容。如要下载或阅读全文，请访问：<https://d.book118.com/218063104014007003>