

急救护理学ppt课件





2023

目录

CATALOGUE

- 急救护理学概述
- 急救护理的基本技能
- 常见急症的急救护理
- 急救护理的注意事项与原则
- 急救护理的未来发展与挑战

PART 01

急救护理学概述



定义与特点



定义

急救护理学是一门专门研究在紧急情况下提供快速、有效的护理措施的学科。

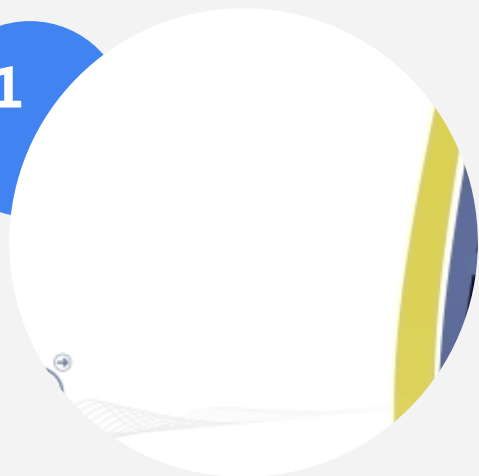


特点

强调时效性、专业性、实践性，要求护理人员具备丰富的医学知识和技能，能够应对各种紧急情况。

急救护理的重要性

01

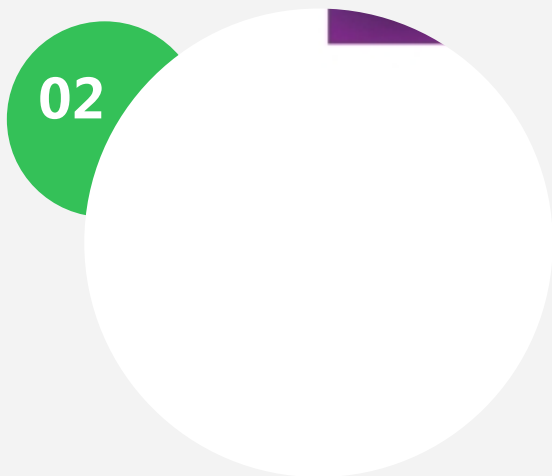


挽救生命



在意外或突发状况下，及时的急救护理能够有效地挽救生命，降低死亡率。

02



减轻病痛



急救护理不仅是对生命的抢救，还能够减轻患者的痛苦，为后续治疗创造有利条件。

03



提高生存质量



正确的急救护理能够提高患者的生存质量，减少并发症和后遗症的发生。



急救护理的历史与发展



历史回顾

从早期的急救措施到现代急救护理学的形成，经历了漫长的历史过程。



发展趋势

随着医学科技的进步，急救护理学也在不断发展，未来将更加注重专业化和精细化。



面临的挑战

尽管急救护理学取得了长足发展，但仍面临诸多挑战，如提高急救效率、降低误诊率等。

PART 02

急救护理的基本技能





心肺复苏技能

胸外按压

掌握正确的按压姿势和力度，确保按压深度和频率达到标准。



人工呼吸

学习正确的人工呼吸方法，包括开放气道和吹气技巧。



循环复苏

掌握心肺复苏的循环模式，包括胸外按压和人工呼吸的交替进行。



止血技能


直接压迫止血

使用干净的纱布或绷带直接压迫伤口，控制出血。



止血带止血

在特定情况下使用止血带止血，需注意使用时间和标记。



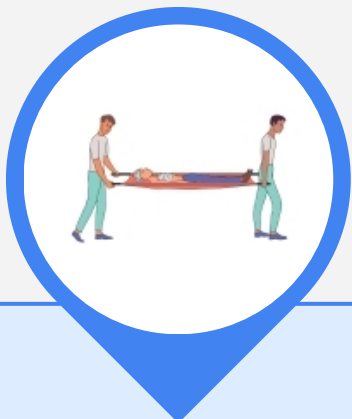
加压包扎止血

使用弹性绷带或止血带加压包扎伤口，减少出血。






创伤包扎技能




三角巾包扎

学习使用三角巾进行头部、颈部、手臂等部位的包扎。




绷带包扎

学习使用绷带进行伤口的包扎，注意松紧适度。



特殊伤口包扎

针对不同类型伤口，如开放性骨折、烫伤等，采取相应的包扎方法。





担架搬运

学习正确使用担架进行长距离搬运，注意保持稳定和平衡。

徒手搬运

在紧急情况下，学习如何徒手搬运伤者，如侧卧搬运法和拖行法。

特殊情况搬运

针对不同伤情，如脊柱损伤、多发性创伤等，采取相应的搬运方法。



急救药物的合理使用

● 急救药物的分类

了解常用急救药物的分类和使用范围，如抗过敏药、止痛药等。

● 药物选择原则

根据伤病情和急救需要，选择合适的药物，避免滥用和误用。

● 药物使用注意事项

掌握药物使用的方法、剂量和注意事项，确保安全有效。



PART 03

常见急症的急救护理



以上内容仅为本文档的试下载部分，为可阅读页数的一半内容。如要下载或阅读全文，请访问：
<https://d.book118.com/225042120320011141>