




- 
- The background features a dark, monochromatic palette with various geometric shapes. A large, bright white circle is positioned on the left side. Several vertical bars of varying heights and widths are scattered across the upper half. At the bottom, there are wavy, layered lines that create a sense of depth and movement. The overall aesthetic is clean and modern.
- 膝关节置换术简介
  - 膝关节置换术的过程
  - 膝关节置换术的效果与预后
  - 膝关节置换术的风险与并发症
  - 膝关节置换术的注意事项与建议

01

# 膝关节置换术简介







# 膝关节置换术的定义



01

膝关节置换术是一种通过手术将人体膝关节表面置换为人工关节假体的治疗方法。



02

该手术主要用于治疗严重的膝关节疼痛、畸形和功能障碍，以改善患者的生活质量。



# 膝关节置换术的适应症

严重的膝关节疼痛、畸形和功能障碍，经过保守治疗无效或效果不佳。



膝关节骨关节炎、类风湿性关节炎、创伤性关节炎等炎症或退行性疾病。

膝关节周围肿瘤或感染。







# 膝关节置换术的发展历程

膝关节置换术最早可追溯到20世纪50年代，经过几十年的发展，技术不断改进和完善。

目前，膝关节置换术已经成为一种成熟、有效的治疗方法，为数以百万计的患者带来了福音。



02

# 膝关节置换术的过程







# 手术前的准备

## 评估患者情况

对患者进行全面的身体检查，评估其健康状况，确定手术适应症和禁忌症。



## 制定手术计划

根据患者的具体情况，制定个性化的手术方案，包括假体的选择、手术入路和手术方式等。



## 患者准备

指导患者进行术前准备，如控制基础疾病、停用某些药物、进行适应性训练等。

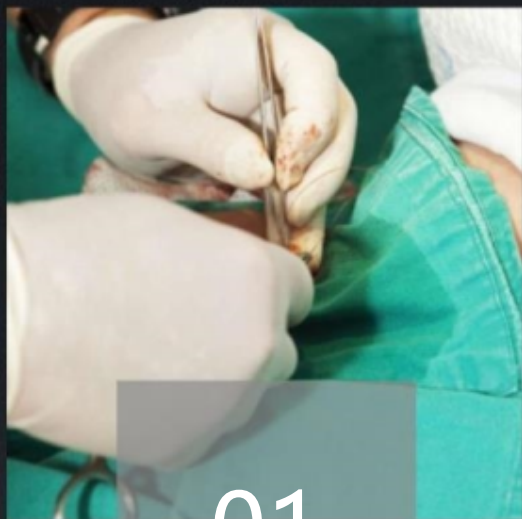
## 心理准备

对患者进行心理疏导，减轻其焦虑和恐惧，增强其对手术的信心。






# 手术过程详解



01

麻醉


根据患者的具体情况选择合适的麻醉方式，如全麻或区域麻醉。



02

手术入路

选择适当的手术入路，如前侧入路、后侧入路或内侧入路等。



03

假体植入

将人工膝关节假体植入到患者的膝关节中，并进行适当的固定。



04

止血与缝合

彻底止血，清理伤口，缝合伤口，并放置引流管。



# 手术后护理



## 疼痛管理

对患者进行疼痛评估，并采取适当的措施进行疼痛控制。

## 康复训练

根据患者的具体情况，制定个性化的康复训练计划，包括关节活动度训练、肌力训练和步态训练等。

## 并发症预防

采取适当的措施预防术后并发症，如感染、血栓形成、关节松动等。

## 定期复查

定期对患者进行复查，评估手术效果，并根据情况进行必要的调整和康复指导。

03

# 膝关节置换术的效果与预后





以上内容仅为本文档的试下载部分，为可阅读页数的一半内容。如要下载或阅读全文，请访问：  
<https://d.book118.com/226035150113010135>