

阴道腺病的临床 特征



1 引言

2 阴道腺病概述

3 阴道腺病的临床特征

4 治疗与预防


5 诊断流程

6 治疗方案及注意事项

7 阴道腺病与其他相关疾病的鉴别诊断


8 阴道腺病的治疗效果及预后

9 总结



1

引言



引言

01


今天我将为大家详细介绍一种常见的女性生殖道疾病——阴道腺病

02

这是一种由多种因素引起的，表现为阴道组织结构异常的疾病


03

我将从其定义、发病原因、临床表现等方面，详细解析这一病症




2

阴道腺病概述



阴道腺病概述




2.1 定义

阴道腺病是一种由多种因素导致的阴道组织结构异常的疾病，常表现为阴道黏膜增生和分泌物增多


2.2 发病原因

阴道腺病的发病原因较为复杂，主要包括内分泌失调、感染、遗传等因素。此外，生活习惯、饮食等也会对发病产生影响



3

阴道腺病的临床特征



阴道腺病的临床特征

3.1 症状表现

阴道腺病的症状主要表现为阴道分泌物增多，呈黄色或脓性，伴有异味。患者常感到阴道瘙痒、灼热感，性生活时可能感到疼痛。此外，还可能出现阴道出血、性交困难等症状

3.2 分类与特点

- 普通型腺病：症状相对较轻，表现为局部组织增生和分泌物增多，对患者生活影响较小

- 萎缩型腺病：患者多见于中老年女性，常伴有阴道萎缩，症状较重，易发生感染和并发症

- 恶性转化型腺病：虽然较少见，但需高度警惕。患者病情发展迅速，症状严重，易发生恶性转化

阴道腺病的临床特征


1

3.3 诊断依据

2

阴道腺病的诊断主要依据患者的症状、体征、实验室检查及病理组织学检查。医生通过观察患者的临床表现，结合分泌物检查、妇科检查及病理组织学活检等手段，确诊患者是否患有阴道腺病





4

治疗与预防



治疗与预防

4.1 治疗

阴道腺病的治疗主要包括药物治疗、手术治疗等。药物治疗主要针对轻症患者，通过局部使用药物或口服药物来缓解症状。对于重症患者，如出现恶性转化或严重感染等情况，需考虑手术治疗

4.2 预防

预防阴道腺病的关键在于保持良好的生活习惯和卫生习惯。定期进行妇科检查，及时发现并治疗阴道炎症等疾病。同时，保持良好的作息和饮食习惯，增强身体免疫力，降低患病风险

以上内容仅为本文档的试下载部分，为可阅读页数的一半内容。如要下载或阅读全文，请访问：
<https://d.book118.com/236052211203011010>