

医院眼睛检查报告

汇报人：<XXX>

2024-01-12



目录

CONTENTS

- 患者基本信息
- 检查项目与结果
- 诊断结果与建议
- 注意事项与随访计划



01

患者基本信息





姓名

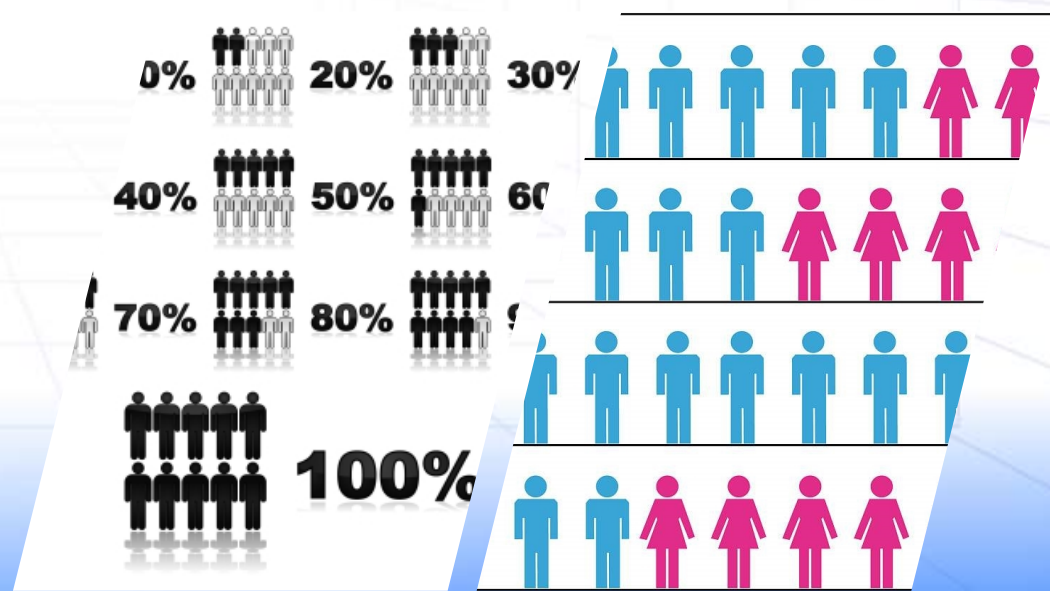


• 张三



年龄

• 35岁





性别

• 男





联系方式：138001380



总结词

详细描述患者的基本信息，包括姓名、年龄、性别和联系方式等。这些信息有助于医生了解患者的个人情况，为后续的诊断和治疗提供参考。



姓名

张三，是一个常见的中文名字，没有特别的含义或背景。



年龄

35岁，属于中年阶段，需要注意眼睛健康状况，定期进行眼部检查。



性别

男性，需要注意男性和女性在眼睛健康方面可能存在的差异，如一些眼病在男性中更为常见。




联系方式

13800138000，是患者的手机号码，方便医生与患者进行沟通和联系。

02

检查项目与结果



视力检查

总结词

视力检查结果是评估眼睛健康状况的重要指标，包括裸眼视力和矫正视力。

总结词

视力检查结果可以反映眼睛是否存在近视、远视、散光等屈光不正问题。

详细描述

视力检查通常使用视力表来测试，医生会要求患者从远到近辨识符号，以评估患者的远视力和近视力是否正常。

详细描述

如果视力检查结果异常，医生会建议进行进一步的检查和矫正，如验光配镜或角膜塑形镜等。





眼压检查

详细描述

眼压检查通常使用一种特殊的仪器来测量眼球内部的压力，如果眼压过高或过低，都可能存在潜在的眼病风险。

总结词

眼压检查是评估青光眼等眼病的重要手段，通过测量眼球内部的压力来判断是否正常。

A

B

C

D

详细描述

如果眼压检查结果异常，医生会建议进一步检查和确诊，并采取相应的治疗措施。

总结词

眼压检查对于青光眼等疾病的早期发现和治疗具有重要意义。



角膜检查

总结词

角膜检查是评估角膜健康状况的重要手段，包括角膜透明度、厚度、曲率等方面的检查。

总结词

角膜检查对于发现和治疗角膜疾病具有重要意义。



详细描述

角膜检查通常使用一种特殊的仪器来观察角膜的表面和结构，如果角膜存在异常，可能需要进行进一步的诊断和治疗。

详细描述

如果角膜检查结果异常，医生会建议进一步确诊和治疗，如药物治疗、激光治疗或手术等。



前房深度检查

总结词

前房深度检查是评估眼球内部结构的重要手段，对于某些眼病如青光眼等的诊断具有重要意义。

详细描述

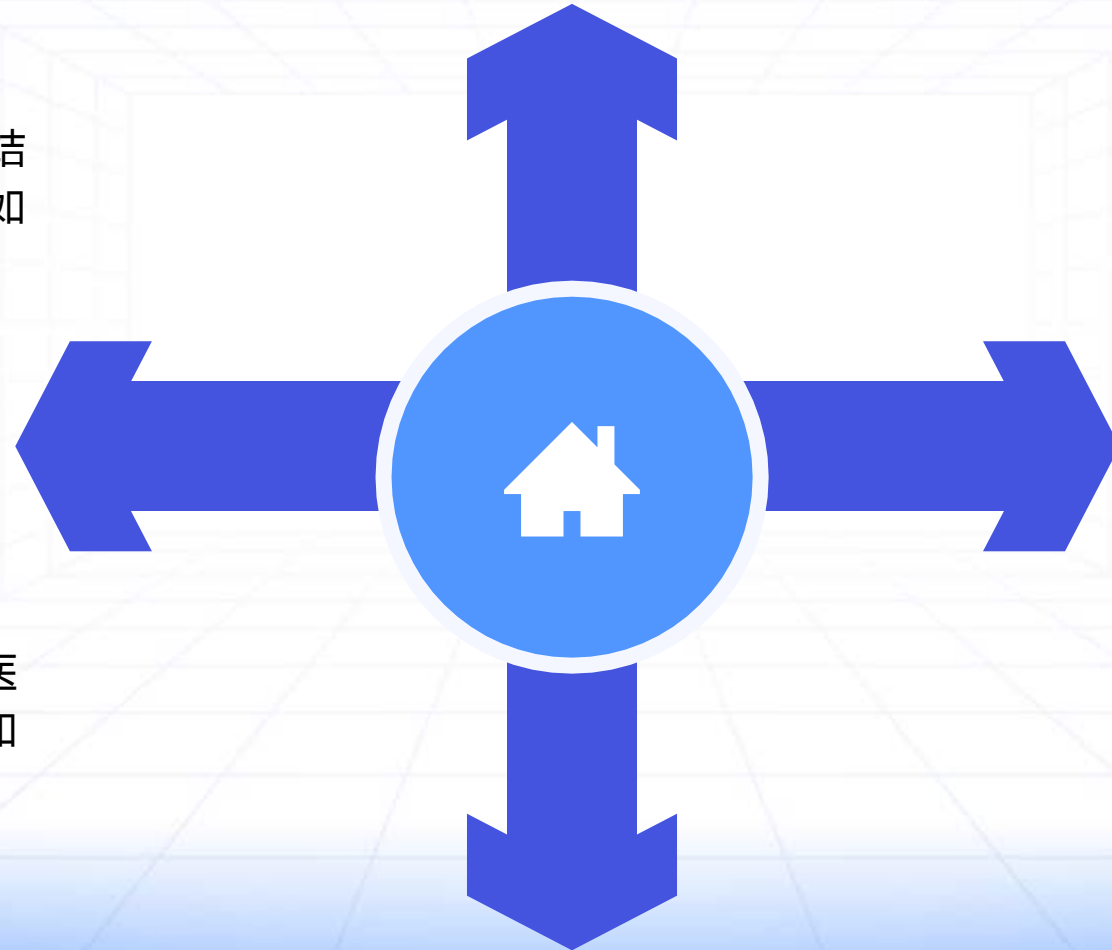
如果前房深度检查结果异常，医生会建议进一步确诊和治疗，如药物治疗、激光治疗或手术等。

详细描述

前房深度检查通常使用一种特殊的仪器来测量眼球内部的前房深度，如果深度过浅或过深都可能存在潜在的眼病风险。

总结词

前房深度检查对于发现和治疗某些眼病具有重要意义。



以上内容仅为本文档的试下载部分，为可阅读页数的一半内容。如要下载或阅读全文，请访问：
<https://d.book118.com/238024114050006063>