



胎膜早破护理课件

单击此处添加副标题

目录

01 添加目录文本

02 胎膜早破的概述

03 胎膜早破的护理措施

04 胎膜早破的并发症及处理

05 胎膜早破的预防和保健

06 胎膜早破的预后和随访



单击添加文档标题



胎膜早破的概述

定义和分类

定义：胎膜早破是指在临产前胎膜自然破裂的现象

分类：根据破裂时间可分为早期胎膜早破和晚期胎膜早破


早期胎膜早破：发生在临产前24小时以内

晚期胎膜早破：发生在临产前24小时以后

病因和发病机制



感染：细菌、病毒等感染可能导致胎膜早破




机械性因素：外伤、性交、羊水过多等可能导致胎膜早破



子宫颈功能不全：子宫颈松弛、宫颈内口扩张等可能导致胎膜早破




胎膜发育不良：胎膜厚度不均、胎膜弹性差等可能导致胎膜早破





其他因素：如营养不良、吸烟、饮酒等也可能导致胎膜早破



临床表现和诊断





临床表现：阴道流水、腹痛、宫缩、胎心变化等




诊断方法：病史、体格检查、超声检查、胎心监护等



诊断标准：根据临床表现和辅助检查结果进行综合判断



鉴别诊断：与其他原因引起的阴道流水进行鉴别，如羊水过多、胎盘早剥等





胎膜早破的护理措施

住院期间的护理

监测胎心：定期检查胎心，确保胎儿正常

保持卧床休息：减少活动，避免早产

抗生素治疗：预防感染，降低风险

营养支持：提供充足的营养，保证胎儿发育

心理支持：关心孕妇心理状态，减轻焦虑和恐惧

定期产检：及时了解胎儿和孕妇状况，确保安全

日常生活中的护理

保持良好的生活习惯，避免过度劳累

注意个人卫生，保持外阴清洁

避免剧烈运动，减少对腹部的压力

定期进行产检，及时了解胎儿和胎膜的情况

以上内容仅为本文档的试下载部分，为可阅读页数的一半内容。如要下载或阅读全文，请访问：
<https://d.book118.com/245021143043011221>