

# 不同疾病的引流管护 理

汇报人：xxx

20xx-04-15



# 目录

- 引言
- 常见疾病及引流管类型
- 引流管护理原则与技巧
- 消化系统疾病引流管护理要点
- 泌尿系统疾病引流管护理要点
- 呼吸系统疾病引流管护理要点
- 其他系统疾病引流管护理要点
- 总结与展望



01

引言





# 目的和背景



## 目的

明确引流管护理在不同疾病治疗中的关键作用，提高医疗质量，促进患者康复。



## 背景

引流管作为重要的医疗器械，广泛应用于外科手术和治疗中，对于排除体内积液、脓液等具有关键作用。

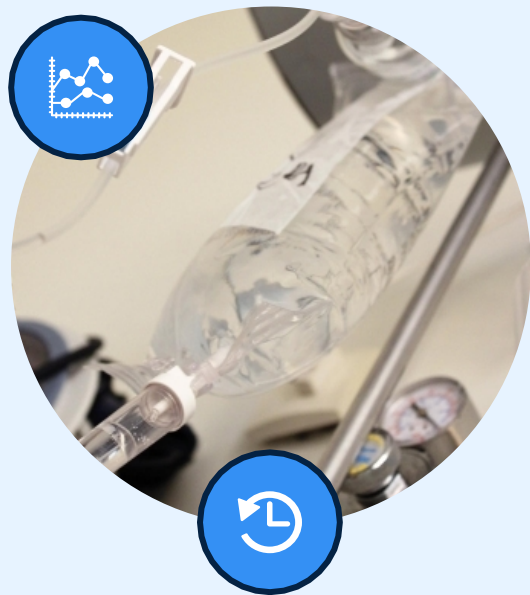




# 引流管护理的重要性

## 预防感染

正确的引流管护理可以有效预防术后感染，降低并发症风险。



## 促进愈合

良好的引流管护理有助于伤口愈合，缩短患者康复时间。

## 提高患者舒适度

合理的引流管护理能够减轻患者疼痛，提高患者生活质量和治疗满意度。



## 保障医疗安全

规范的引流管护理操作是医疗安全的重要组成部分，有助于减少医疗纠纷和不良事件的发生。

02

## 常见疾病及引流管类型





# 消化系统疾病及引流管



01

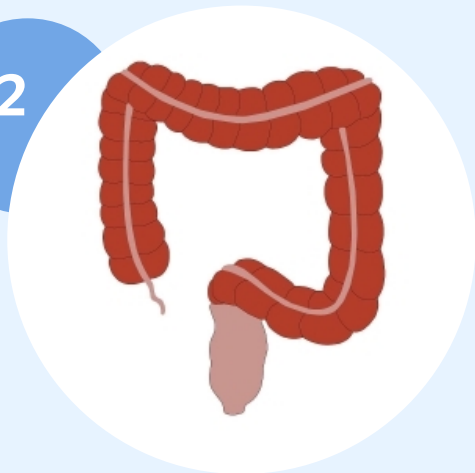


胃管



用于胃肠减压、鼻饲等，帮助患者排出胃肠道内气体和液体，减轻腹胀和呕吐症状。

02



肠管



用于肠梗阻、肠痿等疾病的治疗，通过肠管引流将肠道内容物引出体外，减轻肠道压力。

03



胆道引流管



用于胆道梗阻、胆汁淤积等疾病的治疗，引流胆汁以减轻黄疸和肝功能损害。





# 泌尿系统疾病及引流管

## 尿管

用于排尿困难、尿失禁等患者，保持尿路通畅，避免尿潴留和感染。



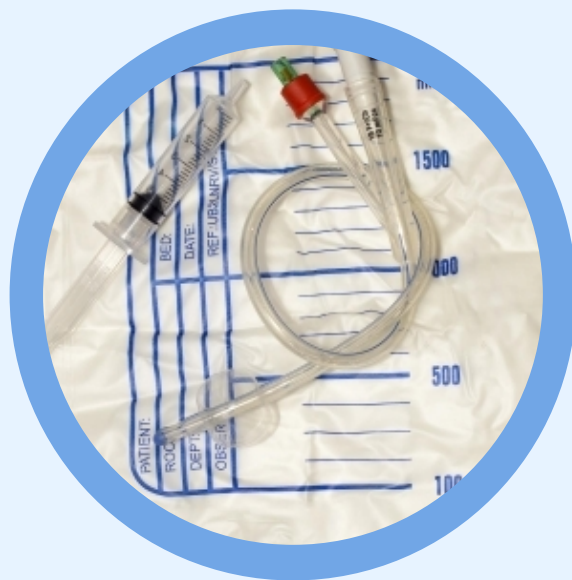
## 肾造瘘管

用于肾积水、肾脓肿等疾病的治疗，引流尿液或脓液以减轻肾脏压力。



## 膀胱造瘘管

用于膀胱疾病或手术后引流尿液，保持膀胱空虚，促进膀胱愈合。







# 呼吸系统疾病及引流管



## 胸腔闭式引流管

用于气胸、血胸等疾病的治疗，引流胸腔内气体或液体以恢复胸腔负压。



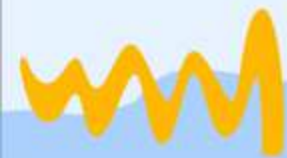
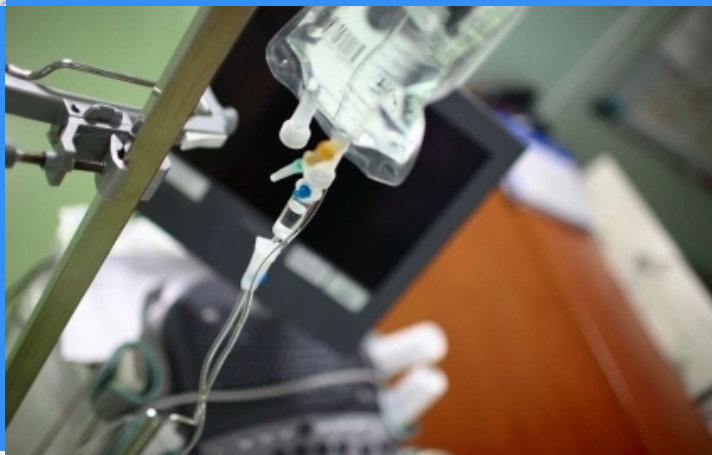
## 气管切开套管

用于需要长期机械通气的患者，保持呼吸道通畅，便于吸痰和呼吸管理。



## 胸腔穿刺引流管

用于胸腔积液的诊断和治疗，引流积液以明确积液性质和减轻压迫症状。





# 其他系统疾病及引流管



## 中心静脉导管

用于危重病人的抢救和治疗，可快速补液、输血、测量中心静脉压等

。



## 脑室引流管

用于脑积水等疾病的治疗，引流脑脊液以降低颅内压。



## 脓肿引流管

用于各种脓肿的治疗，引流脓液以促进炎症消退和愈合。



## 关节腔引流管

用于关节积液、关节炎等疾病的治疗，引流关节液以减轻疼痛和肿胀

。



03

## 引流管护理原则与技巧





# 无菌操作原则



## 保持操作环境清洁

在进行引流管护理时，需确保操作环境清洁、干燥，减少污染机会。



## 无菌技术操作

护理人员需遵循无菌技术操作原则，如戴口罩、帽子、手套等，确保引流管及周围皮肤的无菌状态。



## 定期消毒

对引流管及周围皮肤进行定期消毒，减少细菌滋生。



# 引流管固定与更换技巧



## 妥善固定引流管

确保引流管固定稳妥，防止其滑脱、扭曲或受压，保持引流通畅。



## 定期更换引流管

根据引流管的种类和使用情况，定期更换新的引流管，避免引流管老化、堵塞等问题。



## 更换技巧

在更换引流管时，需掌握正确的更换技巧，如避免过度牵拉、保持引流管与皮肤接触部位的清洁等。



# 引流液观察与记录方法



## 观察引流液性状

密切观察引流液的量、颜色、性状等，及时发现异常情况。

## 记录引流液数据

详细记录引流液的量、颜色、性状等数据，为医生提供准确的诊断和治疗依据。

## 及时处理异常情况

如发现引流液异常，如引流量突然增多或减少、颜色改变等，需及时报告医生并处理。



# 并发症预防与处理措施



01

## 预防并发症

通过加强引流管护理、保持引流通畅、定期消毒等措施，预防并发症的发生。

02

## 处理措施

如发生并发症，如引流管堵塞、感染等，需及时采取相应的处理措施，如冲洗引流管、使用抗生素等。

03

## 密切观察病情变化

在引流管护理过程中，需密切观察患者的病情变化，及时发现并处理异常情况。

04

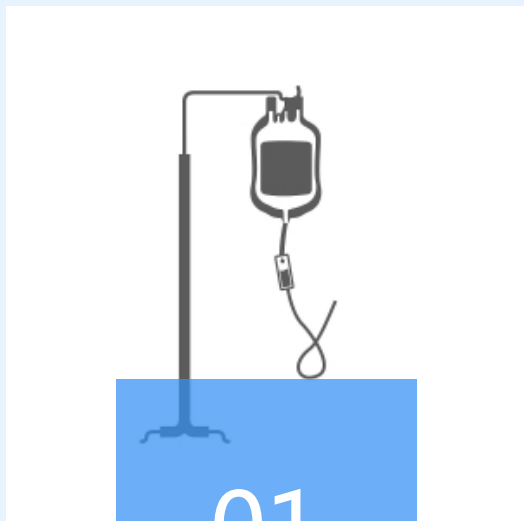
**消化系统疾病引流管护理  
要点**







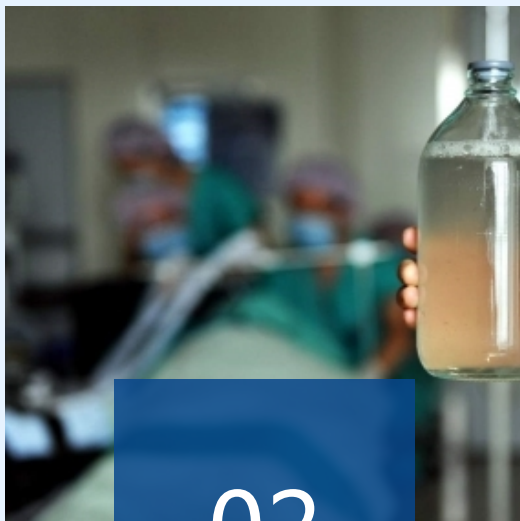
# 胃管护理



01

## 保持胃管通畅


定时冲洗胃管，防止堵塞，确保引流效果。



02

## 观察引流物性状

注意引流物的颜色、量和性质，如有异常应及时报告医生。



03

## 固定胃管

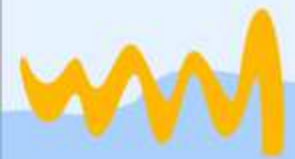
妥善固定胃管，防止脱落和移位，减轻患者不适。



04

## 口腔护理

定期为患者清洁口腔，保持口腔湿润，预防口腔感染。





# 肠管护理

## 保持肠管通畅

避免肠管受压、扭曲，保持引流通畅。



## 观察引流情况

记录引流物的量、颜色、性状等，发现异常及时处理。



## 肠管固定

妥善固定肠管，防止滑脱和牵拉，减轻患者疼痛。



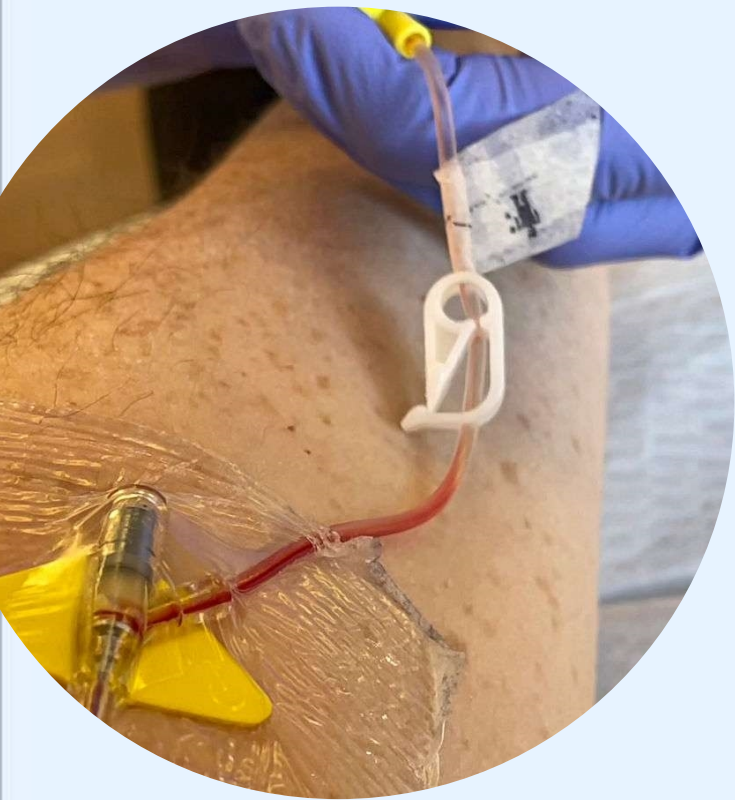
## 皮肤护理

保持患者皮肤清洁干燥，预防皮肤感染和压疮。





# 胆道引流管护理



## 引流管固定

妥善固定胆道引流管，防止脱落和移位。

## 保持引流通畅

避免引流管受压、扭曲，定期挤压引流管，保持通畅。

## 观察引流物性状

注意引流物的颜色、量和性质，如有异常应及时报告医生处理。

## 预防感染

保持患者伤口敷料清洁干燥，定期更换，预防胆道感染。

以上内容仅为本文档的试下载部分，为可阅读页数的一半内容。如要下载或阅读全文，请访问：  
<https://d.book118.com/246232111132011001>