

生力胶囊的跨膜转运与细胞内释放





目录页

Contents Page

1. 生力胶囊的概念与特点
2. 生力胶囊膜结构与跨膜转运机制
3. 生力胶囊跨膜转运动力学模型
4. 药物在生力胶囊中的负载与释放
5. 影响生力胶囊跨膜转运与释放的因素
6. 生力胶囊跨膜转运与释放的应用
7. 生力胶囊跨膜转运与释放的研究现状
8. 生力胶囊跨膜转运与释放的未来展望



生力胶囊的概念与特点



生力胶囊的概念与特点


生力胶囊的概念：

1. 生力胶囊是一种全新的药物递送系统，由一种活性物质和一种或多种促进剂组成，可通过跨膜转运进入细胞并释放有效成分。
2. 生力胶囊通过将药物包裹在一种脂质壳中，保护活性药物免受降解并提高其吸收率。
3. 生力胶囊可以靶向特定细胞或组织，提高药物的治疗效果并减少副作用。

生力胶囊的特点：

1. 生力胶囊具有较高的生物利用度，可以提高药物的吸收率和药效。
2. 生力胶囊可以靶向特定细胞或组织，提高药物的治疗效果并减少副作用。
3. 生力胶囊可以延长药物的半衰期，减少药物的给药次数和剂量。

生力胶囊膜结构与跨膜转运机制





生力胶囊膜结构

1. 生力胶囊膜由脂质双分子层组成，脂质双分子层是由两层脂质分子排列而成的，两层脂质分子的疏水端朝向膜的内部，亲水端朝向膜的外部。
2. 生力胶囊膜中含有各种蛋白质，这些蛋白质可以跨膜转运物质、接受信号、识别细胞等。
3. 生力胶囊膜的脂质组成和蛋白质组成会随着细胞类型、细胞的状态和环境的变化而发生变化。

生力胶囊膜的跨膜转运机制


1. 生力胶囊膜的跨膜转运机制有多种，包括被动转运、主动转运和辅助转运。
2. 被动转运是指物质沿着浓度梯度从高浓度区域向低浓度区域扩散，不消耗能量。
3. 主动转运是指物质逆着浓度梯度从低浓度区域向高浓度区域转运，消耗能量。
4. 辅助转运是指物质与载体蛋白结合后，由载体蛋白转运到膜的另一侧。



生力胶囊跨膜转运动力学模型



生力胶囊跨膜转运动力学模型



生力胶囊跨膜转运过程

1. 生力胶囊的跨膜转运是一个动态过程，涉及到多种物理化学因素。
2. 生力胶囊的跨膜转运主要通过两种方式实现：主动转运和被动转运。
3. 主动转运需要消耗能量，而被动转运不消耗能量。

生力胶囊的被动转运机制

1. 生力胶囊的被动转运主要通过扩散和载体介导的扩散两种方式实现。
2. 扩散是一种无载体的被动转运方式，生力胶囊的扩散速度取决于浓度梯度、脂溶性、电荷、分子量等因素。
3. 载体介导的扩散是一种有载体的被动转运方式，生力胶囊的载体介导的扩散速度取决于载体的数量、亲和力和转运速率。



生力胶囊的主动转运机制

1. 生力胶囊的主动转运主要通过两种方式实现：原发主动转运和次级主动转运。
2. 原发主动转运是一种直接消耗能量的主动转运方式，由ATP酶介导，生力胶囊的原发主动转运可以建立并维持浓度梯度。
3. 次级主动转运是一种间接消耗能量的主动转运方式，利用原发主动转运建立的浓度梯度为其他物质的转运提供动力，生力胶囊的次级主动转运可以运输多种物质。

生力胶囊跨膜转运的调控机制

1. 生力胶囊的跨膜转运受多种因素调控，包括转运蛋白的表达、转运蛋白的活性、脂质双层的流动性、细胞内的pH值等。
2. 转运蛋白的表达受基因表达调控，基因表达可以受到转录因子、激素、细胞因子等多种因素的影响。
3. 转运蛋白的活性受多种因素调控，包括底物的浓度、竞争性抑制剂、变构调节剂、膜电位等。

生力胶囊跨膜转运的研究进展

1. 生力胶囊跨膜转运的研究取得了很大的进展，包括转运蛋白结构的研究、转运蛋白功能的研究、转运蛋白调控机制的研究等。
2. 生力胶囊跨膜转运的研究为药物设计、疾病治疗和生物技术的发展提供了重要的理论基础。
3. 生力胶囊跨膜转运的研究还存在很多挑战，如转运蛋白结构的解析、转运蛋白功能的鉴定、转运蛋白调控机制的阐明等。



药物在生力胶囊中的负载与释放



药物在生力胶囊中的负载与释放

1. 药物负载：

- 生力胶囊作为药物载体，可通过化学键合、物理包埋、溶解和吸附等多种方式将药物负载到胶囊中。
- 药物负载量是影响药物疗效和毒副作用的关键因素，需要根据药物的性质和给药方式进行优化。

2. 药物释放：

- 生力胶囊在体内会逐渐降解，释放所负载的药物。
- 药物释放速度和释放方式是影响药物疗效和毒副作用的关键因素，需要根据药物的性质和给药方式进行设计。
- 常用的药物释放方式包括扩散释放、溶解释放、化学降解释放和酶促释放。

■ 药物负载与释放的机制

1. 药物负载机制：


- 化学键合：药物与生力胶囊表面的功能基团通过化学键相互连接，形成药物-载体共价键合物。
- 物理包埋：药物被包裹在生力胶囊的疏水内部，形成药物-载体物理混合物。
- 溶解：药物溶解在生力胶囊的亲水内部，形成药物-载体溶液。
- 吸附：药物吸附在生力胶囊的表面，形成药物-载体吸附物。

2. 药物释放机制：

- 扩散释放：药物从生力胶囊的内部向外部扩散，直至达到平衡状态。
- 溶解释放：药物在生力胶囊的内部溶解，形成药物溶液，然后从生力胶囊的表面释放出来。
- 化学降解释放：药物在生力胶囊的内部发生化学降解，生成小的分子片段，然后从生力胶囊的表面释放出来。
- 酶促释放：药物在生力胶囊的内部被酶催化降解，生成小的分子片段，然后从生力胶囊的表面释放出来。



影响生力胶囊跨膜转运与释放的因素



以上内容仅为本文档的试下载部分，为可阅读页数的一半内容。如要下载或阅读全文，请访问：
<https://d.book118.com/247005020111006126>