

海纳百川，有容乃大；壁立千仞，无欲则刚。——林则徐

多媒体课件制作大赛精彩活动 方案设计



乐民之乐者，民亦乐其乐；忧民之忧者，民亦忧其忧。——《孟子》

目录



- 活动背景与目的
- 活动主题与创意
- 活动流程设计
- 多媒体课件制作技巧指导



太上有立德，其次有立功，其次有立言，虽久不废，此谓不朽。——《左传》

目录



- 现场展示环节策划与执行
- 宣传推广策略制定
- 总结回顾与未来展望



士不可以不弘毅，任重而道远。仁以为己任，不亦重乎？死而后已，不亦远乎？ ——《论语》

01



活动背景与目的



01

信息化教育趋势

随着信息技术的快速发展，多媒体课件在教学中的应用越来越广泛，成为提高教学效果的重要手段。

02

创新教育理念

本次大赛旨在鼓励教师积极探索创新教育理念，运用多媒体课件丰富教学手段，提高学生的学习兴趣 and 效果。

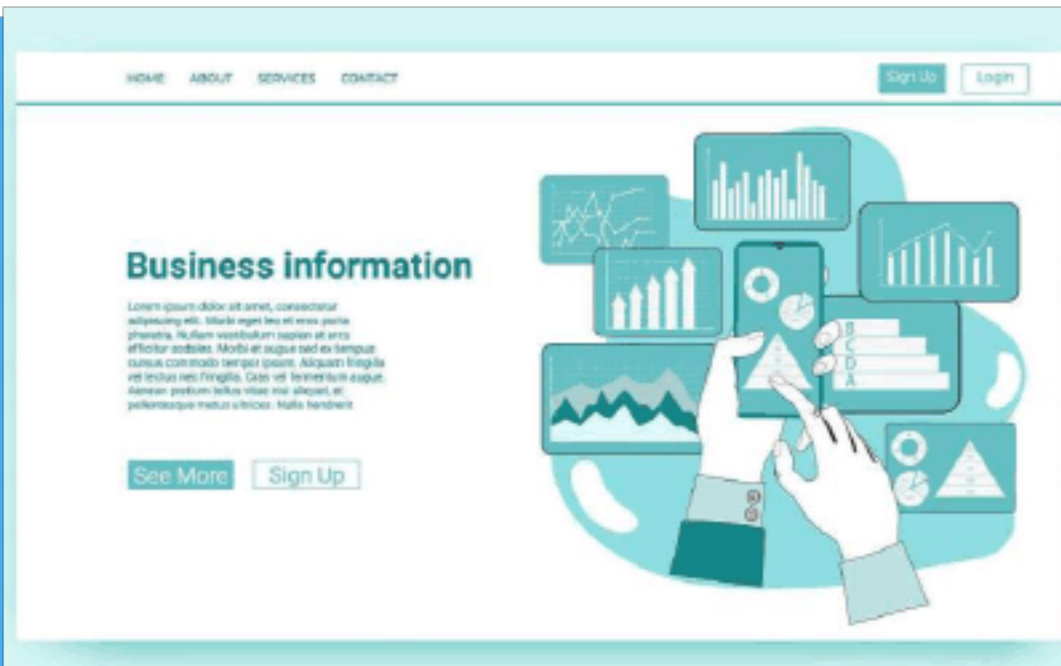
03

促进交流与学习

通过大赛，促进教师之间的交流与学习，共享优质教学资源，推动多媒体教学水平的整体提升。

提升教师技能

通过参赛制作多媒体课件，提升教师的信息技术应用能力和创新思维能力，培养一支具备现代化教学技能的教师队伍。




推动教学改革

本次大赛将推动学校教学改革，促进传统教学模式向信息化、多元化教学模式的转变，提高教学质量和效果。

丰富教学资源

大赛将汇聚众多优秀的多媒体课件作品，为学校提供丰富多样的教学资源，促进优质教学资源的共享与利用。





参赛对象及要求

参赛对象

全校在职教师，鼓励各学科教师积极参与。

参赛要求

参赛作品应为原创，内容健康向上，符合教育教学要求；作品应具有一定的创新性和实用性，能够激发学生的学习兴趣 and 积极性；作品应包含文字、图片、音频、视频等多种媒体元素，交互性强，操作简便。



02



活动主题与创意





主题确定



01

教育创新与科技融合

体现多媒体课件制作在教育领域的创新应用，强调科技与教育的紧密结合。

02

互动教学与学习体验

突出多媒体课件的互动性，展示如何通过课件提升学生的学习体验。

03

教学资源开发与共享

展示多媒体课件在教学资源开发方面的成果，促进优质教学资源的共享。

01

创设虚拟教室场景

通过多媒体技术模拟真实教室环境，让参赛者在虚拟教室中展示课件，增强现场感和互动性。

02

引入竞技元素

设立多媒体课件制作技能竞赛环节，如限时制作、现场答辩等，提升活动的竞技性和观赏性。


03

结合在线直播

通过网络直播平台对活动进行全程直播，扩大活动影响力，吸引更多观众参与。



01



多媒体演示文稿



使用PowerPoint 等演示软件制作课件，通过投影或大屏幕展示，辅以讲解和互动。

02



交互式电子白板



运用电子白板技术实现课件的动态演示和实时互动，提升现场教学效果。

03



网络教学平台



将课件上传至网络教学平台，实现线上线下同步教学，方便学生随时随地学习。

03



活动流程设计





线上报名

通过官方网站或指定平台开放报名通道，参赛者需填写报名表并上传初步作品。



作品格式要求

规定多媒体课件的格式标准，如PPT、PDF、视频等，确保作品兼容性和易评性。



初选评审

组织专家评审团对报名作品进行初步筛选，评选出符合要求的优秀作品进入下一环节。



比赛规则制定

分组规则

根据参赛者的年级、专业或课件主题等因素进行分组，保证比赛的公平性和竞争性。




时间限制

规定每个参赛作品的演示时间，确保比赛进程紧凑且有序。



技术支持

提供必要的技术支持和指导，确保参赛者能够顺利完成作品制作和演示。





内容创新

鼓励参赛者在课件内容设计方面进行创新，体现新颖性、实用性和趣味性。



技术应用

关注参赛者在多媒体课件制作过程中对技术的运用，如动画效果、交互设计等。



教学效果

重视课件在实际教学中的应用效果，如是否易于理解、能否激发学生兴趣等。



美观度

课件的整体美观度和细节处理也是评选的重要标准之一，体现制作者的审美和设计能力。

04



多媒体课件制作技巧指导



以上内容仅为本文档的试下载部分，为可阅读页数的一半内容。如要下载或阅读全文，请访问：<https://d.book118.com/255032241310012112>