

幼儿园中班语言教案《春天》

汇报人：XXX



目录

壹

教案目标

贰

教学内容

叁

教学方法

肆

教学过程

伍

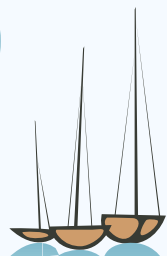
教学反思

陆

家庭作业

第一章

教案目标



认知目标



认识春天的特征

通过观察春天的图片和户外活动，让孩子们了解春天的气候、植物和动物的变化。



理解春天的节气变化

通过故事和游戏，让孩子们理解春分、清明等节气的意义及其对自然界的影响。



学习春天相关的词汇

教授孩子们春天特有的词汇，如“花朵”、“蝴蝶”、“温暖”等，丰富他们的语言表达。



技能目标



提高语言表达能力

通过讲述春天的故事和诗歌，孩子们能够学习新词汇，提高语言表达和理解能力。

培养观察能力

引导孩子们观察春天的自然变化，如植物生长、动物活动，培养他们的观察力和描述能力。




情感目标



01

培养对春天的喜爱

通过观察春天的自然变化，让孩子们感受到春天的美好，培养他们对春天的喜爱之情。



02

增强环保意识

通过学习春天的动植物生长，教育孩子们了解自然环境的重要性，增强他们的环保意识。



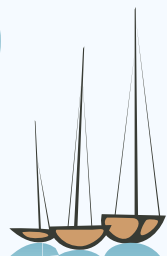
03

激发探索自然的兴趣

设计互动活动，如户外观察和自然小实验，激发孩子们对大自然的好奇心和探索兴趣。

第二章

教学内容





春天的特征

春天的气候变化

春天天气逐渐变暖，冰雪融化，孩子们可以观察到自然界温度的变化和植物的生长。

春天的植物生长

春天是万物复苏的季节，孩子们可以学习到植物发芽、开花等生长过程。

春天的动物活动

春天，许多动物结束冬眠，开始觅食和繁殖，孩子们可以观察到小鸟筑巢、蝴蝶飞舞等现象。

春天的动植物



春天里，幼儿园的孩子们可以学习识别各种花卉，如迎春花、桃花等，了解它们的生长特点。



春天的花卉

春天是许多鸟类迁徙的季节，孩子们可以学习关于燕子、杜鹃等春天常见鸟类的知识。



春天的鸟类

春天是昆虫活跃的时期，孩子们可以观察蝴蝶、蜜蜂等昆虫，了解它们的生活习性。



春天的昆虫

孩子们可以学习春天树木的变化，如柳树发芽、樱花盛开等，感受大自然的季节变化。



春天的树木



春天的活动



户外观察活动

孩子们在老师的带领下到户外观察春天的自然变化，如植物发芽、花开等。



春天主题绘画

孩子们通过绘画表达对春天的理解和感受，描绘春天的景象和活动。



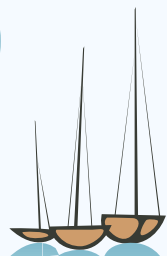
春天故事会

老师讲述与春天相关的故事，激发孩子们对春天的兴趣和想象力。



第三章

教学方法



游戏互动




角色扮演游戏

通过模拟春天的场景，孩子们扮演小动物或植物，学习春天的特征和相关词汇。



春天主题拼图

设计春天相关的拼图游戏，让孩子们在拼凑过程中学习春天的元素和词汇。



户外寻宝游戏

组织孩子们在校园或公园内寻找春天的标志，如新长出的叶子、花朵等，增强语言表达能力。



视听教学

01

使用春天主题歌曲

通过播放《春天在哪里》等歌曲，让孩子们在音乐中感受春天的气息，激发学习兴趣。

02

观看春天相关视频

播放春天的自然风光视频，如花开、小动物活动等，帮助孩子们直观理解春天的特征。

03

互动式故事讲述

利用多媒体设备讲述春天的故事，如《小熊维尼的春天》，并让孩子们参与互动，加深记忆。



实践体验



户外观察活动

组织孩子们到户外观察春天的自然变化，如植物生长、动物活动等，增强直观感受。



绘画春天主题画

引导孩子们画出自己心中的春天，通过绘画表达对春天的理解和感受。

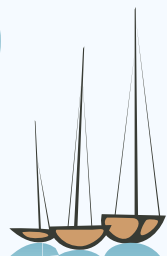


春天故事会

老师讲述与春天相关的故事，孩子们通过听故事来学习春天的特征和相关词汇。

第四章

教学过程



导入新课

01

通过故事引入春天

讲述《小熊维尼》中春天的故事，激发孩子们对春天的兴趣和好奇心。

02

展示春天的图片

向孩子们展示春天的自然风光图片，如盛开的花朵、绿意盎然的树木，引导他们描述所见所感。

03

播放春天的儿歌

播放《春天在哪里》等儿歌，让孩子们在欢快的旋律中感受春天的气息，为新课做准备。



新课讲解



01

春天的特征

通过图片和视频展示春天的自然特征，如花开、绿叶、小动物等，引导孩子们观察和描述。



02

春天的活动

介绍春天人们常进行的户外活动，如放风筝、春游等，激发孩子们对春天活动的兴趣。



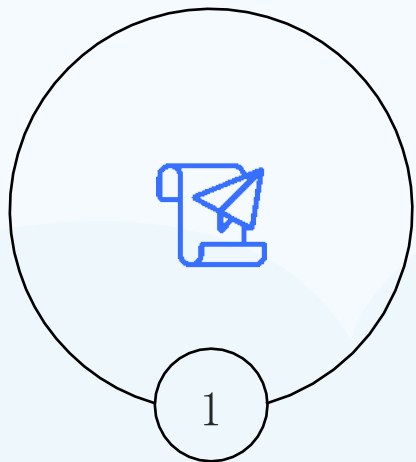
03

春天的儿歌

教唱与春天相关的儿歌，如《春天在哪里》，通过音乐加深孩子们对春天氛围的感受。

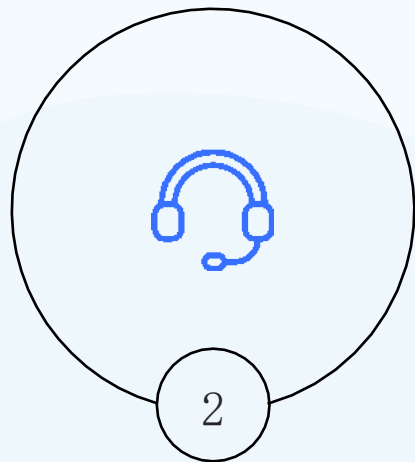


课堂互动



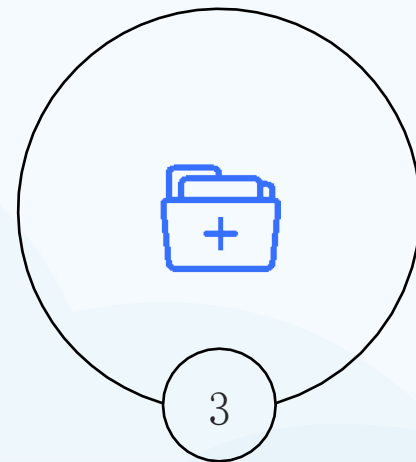
春天的诗歌朗诵

教师引导孩子们朗诵关于春天的诗歌，激发他们对春天景象的想象和语言表达能力。



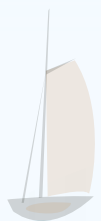
春天的绘画活动

孩子们通过绘画表达对春天的理解，教师鼓励他们分享自己的作品，并讨论春天的颜色和元素。



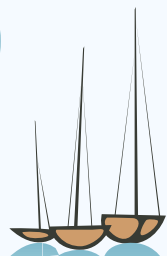
春天的自然观察

组织孩子们到户外观察春天的自然变化，如植物生长、动物活动等，并在课堂上分享观察结果。



第五章

教学反思



教学效果



孩子们对春天的认识

通过互动游戏和故事讲述，孩子们能够描述春天的特征，如花开、天气变暖等。



语言表达能力的提升

孩子们在讨论春天话题时，能够使用更多词汇和句子，表达更加流畅和丰富。



参与活动的积极性

在进行春天主题的手工和绘画活动时，孩子们表现出极高的兴趣和参与度。

学生反馈

学生对春天的认识

通过绘画和故事讲述，孩子们能够描述春天的特征，如花开、小动物出洞等。

学生语言表达能力

在讨论春天话题时，孩子们能使用新学的词汇，如“温暖”、“生长”等，表达对春天的感受。

学生参与活动的积极性

在进行春天主题的手工制作和户外观察活动中，孩子们表现出极高的热情和参与度。



教学改进



增加互动环节

通过设计更多互动游戏，如角色扮演，提高孩子们对春天主题的兴趣和参与度。



引入多媒体教学

利用视频、音频等多媒体工具，让孩子们更直观地感受春天的景象，增强学习体验。

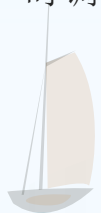
调整教学节奏

根据孩子们的反应和注意力，适时调整教学节奏，确保每个孩子都能跟上课程进度。



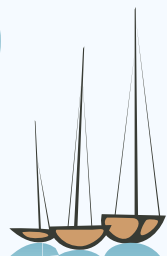
丰富教学材料

增加与春天相关的图书、图片和实物，如植物种子、小动物模型，以丰富教学内容。



第六章

家庭作业



作业内容

春天的绘画

孩子们可以画出春天的景象，如盛开的花朵、绿意盎然的树木，培养观察力和创造力。

春天的诗歌创作

鼓励孩子们创作关于春天的简单诗歌或押韵句子，激发语言表达和文学兴趣。

春天的自然观察日记

家长陪同孩子在户外寻找春天的迹象，记录下来并分享，增进亲子互动和自然认知。



家长指导




阅读时间的安排

家长可以每天安排固定时间与孩子一起阅读关于春天的绘本，培养孩子的阅读兴趣。



家庭艺术创作

家长可以指导孩子制作春天主题的手工艺品，如画春天的风景、制作春天的花环等，激发孩子的创造力。



户外观察活动

鼓励家长带孩子去户外观察春天的自然变化，如植物生长、动物活动等，增进孩子对春天的认识。



以上内容仅为本文档的试下载部分，为可阅读页数的一半内容。如要下载或阅读全文，请访问：
<https://d.book118.com/257014023020010011>