




鼻骨骨折患者的护理常规



contents

目录

- 引言
- 鼻骨骨折的症状和诊断
- 鼻骨骨折的治疗
- 鼻骨骨折患者的护理常规
- 并发症的预防和处理
- 鼻骨骨折患者的康复和预防措施


01

引言





目的和背景



01

鼻骨骨折是一种常见的面部骨折，通常由外伤引起，如跌倒、撞击等。



02

护理常规旨在提供鼻骨骨折患者从急救到康复的全面护理指导，帮助患者尽快恢复健康。



鼻骨骨折的概述

鼻骨位于面部中央，
是支撑鼻子的骨骼结构。



鼻骨骨折需要及时的
诊断和治疗，以避免
并发症的发生。




鼻骨骨折可能导致鼻
腔出血、肿胀、疼痛、
呼吸困难等症状。



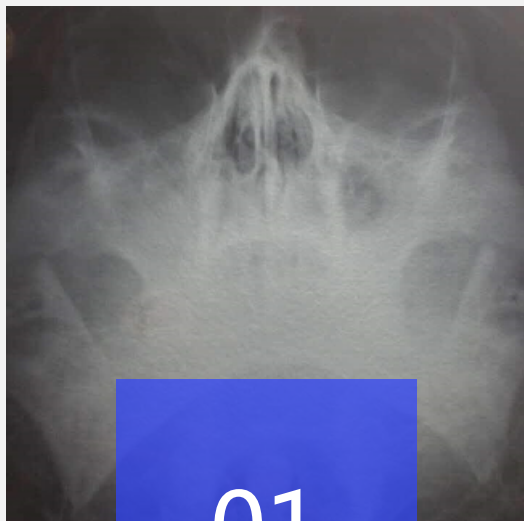
02

鼻骨骨折的症状和诊断






症状



01

疼痛


鼻骨骨折后，患者会感到明显的疼痛，尤其是在触碰或压迫鼻部时。



02

肿胀

鼻部周围组织可能出现肿胀，导致鼻部外观变形。



03

出血

骨折部位可能出血，表现为鼻涕中带血或鼻腔出血。



04

呼吸困难

如果骨折严重，可能会影响鼻腔的通气功能，导致呼吸困难。

诊断方法



视诊

医生通过观察患者鼻部外观，检查是否有畸形、肿胀、皮下瘀血等异常表现。



触诊

医生轻触鼻骨，感受是否有疼痛或骨擦感，以判断是否存在骨折。



X线检查

通过X线检查可以观察到鼻骨的骨折线，是诊断鼻骨骨折的常用方法。




CT检查

对于复杂或隐匿性骨折，CT检查可以更准确地判断骨折的位置和程度。

03

鼻骨骨折的治疗



非手术治疗

01



休息与制动



确保患者充分休息，避免剧烈运动，以减轻鼻部肿胀和疼痛。

02



冷敷与热敷



早期使用冰敷，后期可采用热敷，以促进血液循环，缓解疼痛和肿胀。

03



药物治疗



根据医生建议，使用止痛药、消炎药等药物治疗，缓解症状。



手术治疗

手术指征

对于严重的鼻骨骨折，如鼻部畸形、鼻中隔偏曲等，需要进行手术治疗。



术前准备

完善相关检查，如血常规、凝血功能等，确保手术安全。

术后护理

保持伤口清洁干燥，定期换药，避免剧烈运动，以促进术后恢复。



康复训练

根据医生建议，进行必要的康复训练，如张口训练等，以促进鼻部功能恢复。

以上内容仅为本文档的试下载部分，为可阅读页数的一半内容。如要下载或阅读全文，请访问：
<https://d.book118.com/257023153140006056>