

《跨越海峡的生命桥》 教学设计及教学反

思



目录

- 课程背景与目标
- 教学内容与方法
- 教学过程实施
- 教学效果评价与反思
- 教师专业成长与收获



01

课程背景与目标





教材分析



课文内容概述

《跨越海峡的生命桥》是一篇讲述两岸人民血脉相连、互助互爱的感人至深的文章。通过讲述大陆青年小钱患了严重的白血病，台湾同胞冒着生命危险，用爱心挽救了小钱的生命，架起了一座跨越海峡的生命桥的故事。

主题思想


课文以“跨越海峡的生命桥”为题，用生动的语言描绘了两岸人民血脉相连、互帮互助的深厚情谊，赞颂了李博士和台湾青年一心为他人着想的高尚品质。

写作特点

课文语言朴实自然，叙述生动具体，情节感人至深。作者通过对人物语言、动作、神态的细腻描写，展现了人物的内心世界，使读者深受感染。



学情分析



学生已有知识经验

学生已经掌握了一定的阅读方法和技巧，能够初步理解课文内容，体会文章的思想感情。



学生学习困难

由于课文涉及两岸关系和骨髓移植等专业知识，学生可能对这些内容感到陌生，需要教师在教学过程中加以引导和解释。



教学目标设定



知识与技能

学生能够正确、流利、有感情地朗读课文；理解课文内容，体会文章的思想感情；了解骨髓移植的相关知识。

过程与方法

通过自主学习、合作探究等方式，提高学生的阅读能力和理解能力；通过朗读、讨论、交流等活动，培养学生的语言表达能力和思维能力。

情感态度与价值观

引导学生体会两岸人民血脉相连、互帮互助的深厚情谊，培养学生的爱国情怀和民族自豪感；教育学生珍惜生命，关爱他人，树立正确的价值观和人生观。



重点难点梳理



教学重点

理解课文内容，体会文章的思想感情；
了解骨髓移植的相关知识。

教学难点

引导学生深入体会两岸人民血脉相连、
互帮互助的深厚情谊；理解“跨越海
峡的生命桥”的深刻含义。




02

教学内容与方法





知识点梳理与整合



01

梳理课文中的关键知识点，包括海峡两岸的历史背景、生命桥的象征意义、以及相关的文化、地理知识。



02

将这些知识点进行整合，形成一个完整、连贯的知识体系，帮助学生更好地理解 and 把握课文内容。



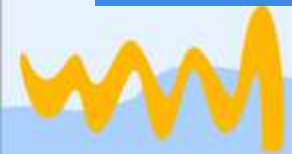


教学方法选择及依据



根据课文内容和学生实际情况，选择情境教学法、小组讨论法、角色扮演法等教学方法。

这些教学方法的选择基于建构主义学习理论，强调学生在情境中的主动学习和知识建构。






课堂活动设计思路



通过多媒体展示海峡两岸的风光和文化，激发学生对课文的兴趣和好奇心。



组织学生进行小组讨论和角色扮演，引导他们深入探究课文中的主题和意义。



设计互动环节，如问答、抢答等，增强课堂互动性和学生参与度。





信息技术应用策略



- 利用多媒体技术展示相关图片、视频等教学资源，帮助学生更好地理解课文内容。
- 利用网络技术搜集和整理相关的教学资料，为学生提供更为丰富的学习资源。
- 利用在线教学平台发布作业和进行在线答疑，加强师生之间的沟通和交流。
- 通过以上的教学内容与方法设计，旨在帮助学生更好地理解和掌握《跨越海峡的生命桥》这篇课文的主题和意义，提高他们的阅读能力和文化素养。同时，通过反思教学实践中的优点和不足，不断改进和完善教学方法和策略，提高教学效果和质量。

03

教学过程实施





导入环节设计



情境导入

通过播放海峡两岸相关的视频或图片，让学生感受海峡两岸的情感纽带，为课文学习做情感铺垫。

谈话导入

与学生谈论生活中遇到的令人感动的事情，引导学生关注生活中的美好与善良，进而引入课文。



以上内容仅为本文档的试下载部分，为可阅读页数的一半内容。如要下载或阅读全文，请访问：
<https://d.book118.com/258007125126007012>