

*jura*®



**ENA 8** (EC/ECS/SC/SCS/INTC)  
Modo de empleo

de  
en  
fr  
it  
nl  
es  
pt  
ru

## Su ENA

<b>1 Elementos de control</b> .....	182
<b>2 Por su seguridad</b> .....	184
Tenga en cuenta el modo de empleo .....	184
Utilización conforme a lo previsto .....	184
Limitación del círculo de usuarios .....	184
Uso por parte de los niños .....	185
Protocolo de actuación en caso de daños .....	185
Prevención de daños .....	186
Peligro de descarga eléctrica .....	187
Peligro de quemaduras, escaldaduras y de lesiones .....	187
<b>3 Preparación y puesta en funcionamiento</b> .....	188
Instalar la máquina .....	188
Llenar el recipiente de café en grano .....	188
Determinar la dureza del agua .....	188
Primera puesta en funcionamiento .....	189
Manejar su ENA: el JURA Cockpit .....	190
Conectar la leche .....	191
Máquina conectada a una red WiFi (opcional) .....	191
<b>4 Preparación</b> .....	192
Preparación con preselección (Speciality Selection) .....	192
Espresso y café .....	193
Dos Espressos y dos cafés .....	193
Latte Macchiato, Cappuccino y otras especialidades de café con leche .....	193
Café Barista .....	194
Espresso Doppio .....	194
Café molido .....	194
Agua caliente .....	195
Ajustar el mecanismo de molienda .....	196
Adaptar los ajustes del producto .....	196
<b>5 Funcionamiento diario</b> .....	197
Conectar y desconectar la máquina .....	197
Llenar el depósito de agua .....	197
Medidas de conservación .....	197

<b>6 Ajustes de la máquina</b> .....	199
<b>7 Conservación</b> .....	200
Enjuagar la máquina .....	200
Enjuagar el sistema de leche .....	200
Limpiar el sistema de leche .....	201
Desmontar y enjuagar la salida combinada .....	202
Colocar/cambiar el filtro .....	203
Limpiar la máquina .....	204
Descalcificar la máquina .....	205
Descalcificar el depósito de agua .....	207
Limpiar el recipiente de café en grano .....	208
<b>8 Mensajes en el visualizador</b> .....	209
<b>9 Eliminación de anomalías</b> .....	210
<b>10 Transporte y eliminación respetuosa con el medioambiente</b> .....	212
Transporte / Vaciar el sistema .....	212
Eliminación .....	212
<b>11 Datos técnicos</b> .....	213
<b>12 Índice alfabético</b> .....	214
<b>13 Contactos JURA / Advertencias legales</b> .....	216

de

en

fr

it

nl


es

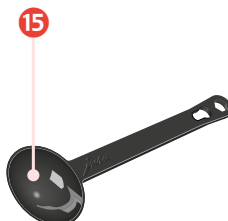

pt

ru

# 1 Elementos de control



- 1 Recipiente de café en grano con tapa de protección de aroma
- 2 Anilla giratoria para seleccionar el grado de molido
- 3 Botón de mando marcha/parada 
- 4 Depósito de agua (con tapa)
- 5 Visualizador táctil
- 6 Salida combinada ajustable en altura
- 7 Plataforma para tazas
- 8 Depósito de posos
- 9 Pieza insertable para la bandeja recogegotas
- 10 Bandeja recogegotas
- 11 Cable de alimentación (parte posterior de la máquina)
- 12 Interfaz de servicio para JURA WiFi Connect disponible opcionalmente
- 13 Conducto de café en polvo para café molido
- 14 Embudo de llenado para café molido
- 15 Cuchara dosificadora para café molido
- 16 Recipiente para la limpieza del sistema de leche





## 2 Por su seguridad

### Tenga en cuenta el modo de empleo

Lea y respete completamente el presente modo de empleo antes de usar la máquina. Guarde el presente modo de empleo junto a la máquina y entréguelo a usuarios posteriores.

La no observancia del modo de empleo puede provocar lesiones o daños materiales graves. Por ello, las indicaciones de seguridad están marcadas de la siguiente manera:

 <b>ADVERTENCIA</b>	Marca situaciones que pueden provocar lesiones graves o poner en riesgo la vida de las personas.
 <b>ATENCIÓN</b>	Marca situaciones que pueden provocar lesiones leves.
<b>ATENCIÓN</b>	Marca situaciones que pueden provocar daños materiales.

### Utilización conforme a lo previsto

La máquina está concebida y para el uso doméstico. La máquina está prevista exclusivamente para preparar café y para calentar leche y agua. Cualquier otra aplicación se considerará no conforme a lo previsto.

### Limitación del círculo de usuarios

Las personas, incluyendo a los niños, que por sus

- capacidades físicas, sensoriales o mentales, o por su
- falta de experiencia o conocimientos

no sean capaces de utilizar la máquina de forma segura, no deberán hacer uso de la misma sin la debida supervisión o instrucción por parte de una persona responsable.

以上内容仅为本文档的试下载部分，为可阅读页数的一半内容。如要下载或阅读全文，请访问：<https://d.book118.com/266020105105010043>