
CREATE TOGETHER


SMART CREATE

食品饮料行业市场供需平衡与价格动态研究



01

食品饮料行业市场现状分析



食品饮料行业市场规模及增长趋势



市场规模持续扩大

- 近年来，食品饮料行业市场规模不断扩大，年均增速保持在**5%**左右
- 随着国民经济的发展和人民生活水平的提高，食品饮料行业市场需
求持续增长



产业结构调整

- 食品饮料行业产业结构不断优化，高附加值产品比重逐渐提高
- 绿色、健康、个性化的食品饮料产品受到市场青睐，成为行业发展的
新方向



电商渠道崛起

- 随着互联网技术的发展，电商渠道在食品饮料行业中的地位日益重要
- 电商平台为食品饮料企业提供了更多元化的销售渠道，有助于企业拓
展市场份额


食品饮料行业竞争格局及主要企业分析

竞争格局

- 食品饮料行业竞争激烈，市场份额分布相对集中
- 行业内企业数量众多，竞争呈现出**多元化**和**差异化**的特点

主要企业

- 行业内涌现出一批具有竞争力的企业，如**可口可乐**、**百事可乐**、**伊利**等
 - 这些企业在产品创新、品牌建设和市场拓展等方面具有明显优势，成为行业发展的引领者
-



食品饮料行业消费群体及消费行为分析

消费群体

- 食品饮料行业消费群体广泛，涵盖了不同年龄、性别、收入水平的消费者
- 随着消费升级，消费者对食品饮料的需求日益多样化，对品质、健康、个性化的追求不断提升

消费行为

- 消费者在购买食品饮料时，注重产品的**品质、价格和品牌**
- 电商平台的崛起改变了消费者的购买习惯，线上购物成为食品饮料消费的新趋势
- 社交媒体对消费者购买决策的影响日益明显，口碑传播和营销活动对消费者购买行为产生重要影响



02

食品饮料行业供需平衡分析



食品饮料行业供应端分析：产量、品种、地区分布



地区分布

- 食品饮料行业地域性特征明显，不同地区的产业结构和消费习惯导致产品品种和产量的差异
- 一线城市和沿海地区食品饮料产业发展较快，市场份额较高；二三线城市和内陆地区发展相对滞后，但发展潜力巨大


产量

- 近年来，食品饮料行业产量稳定增长，年均增速保持在**3%**左右
- 产量增长主要得益于技术进步、产业结构调整以及市场需求的持续增长

品种

- 食品饮料行业产品品种丰富，涵盖了饮料、乳制品、糕点等多个子行业
- 随着消费者需求的多样化，新品种、新口味的产品不断涌现，满足了市场的需求

食品饮料行业需求端分析：消费量、消费结构、消费趋势



消费量

- 随着国民经济的增长和人民生活水平的提高，食品饮料行业消费量逐年上升
- 消费者对食品饮料的需求呈现出**多元化**和**个性化**的特点，对高品质、健康产品的需求不断增加



消费结构

- 食品饮料行业消费结构不断优化，高附加值产品比重逐渐提高
- 绿色、健康、个性化的食品饮料产品受到市场青睐，成为行业发展的新方向



消费趋势

- 电商渠道的崛起改变了消费者的购买习惯，线上购物成为食品饮料消费的新趋势
- 社交媒体对消费者购买决策的影响日益明显，口碑传播和营销活动对消费者购买行为产生重要影响

食品饮料行业供需平衡状况及影响因素分析

影响因素

- 宏观经济环境：经济增长、通货膨胀、消费者信心等因素对食品饮料行业供需产生影响
- 行业政策：政府政策、行业标准、税收等因素影响食品饮料行业的生产供应和市场竞争
- 市场竞争：行业竞争格局、企业竞争策略、消费者需求等因素影响食品饮料行业的供需平衡

供需平衡状况

- 总体来看，食品饮料行业供需基本保持平衡，但部分产品存在供需失衡现象
- 产品创新、品牌建设、市场拓展等方面的能力差异导致行业内部分企业面临竞争压力

03

食品饮料行业价格动态分析



食品饮料行业价格波动特点及影响因素

价格波动特点

- 食品饮料行业价格波动具有一定的周期性，受季节性因素和节假日消费影响较大
- 不同子行业和产品价格波动幅度存在差异，与市场需求、生产成本和竞争格局等因素密切相关

影响因素

- 市场需求：消费者需求变化、消费结构升级等因素影响食品饮料价格波动
- 生产成本：原材料价格、劳动力成本、运输成本等因素影响食品饮料生产成本，进而影响价格
- 竞争格局：行业竞争格局、企业竞争策略等因素影响食品饮料价格波动



以上内容仅为本文档的试下载部分，为可阅读页数的一半内容。如要下载或阅读全文，请访问：
<https://d.book118.com/275111312211011200>