

# 预防踩踏事故

本课件旨在详细探讨踩踏事故的定义、成因、危害以及如何采取有效措施来预防和化解踩踏事故。通过系统分析和案例解析,帮助学员全面掌握预防踩踏事故的重要性和基本原则,提高安全意识和应急能力。

sa by

# 课件目标



## 明确目标

通过本课件,让学员掌握预防踩踏事故的重要性和基本原则,提高他们的安全意识和应急处置能力。



## 深入解析

系统分析踩踏事故的定义、成因和危害,帮助学员全面认知这一重大安全隐患。



## 启发思考

结合案例分析和实际应用,引导学员深入思考如何采取有效措施来预防和化解踩踏事故。

# 踩踏事故的定义


## 什么是踩踏事故？

踩踏事故是指在人群拥挤或挤压的情况下,由于人员密集度过高、疏散通道不畅等原因,导致人员踩踩拥挤而引发的严重伤亡事故。这种事故通常发生在大型集会、节庆活动或紧急疏散等场景。

## 造成的危害


踩踏事故一旦发生,常常会造成大量伤亡,严重侵犯了人们的生命和财产安全。同时还可能引发严重的社会影响,给受影响群体及家属带来巨大的心理创伤。预防和化解此类事故十分重要。

# 踩踏事故的成因



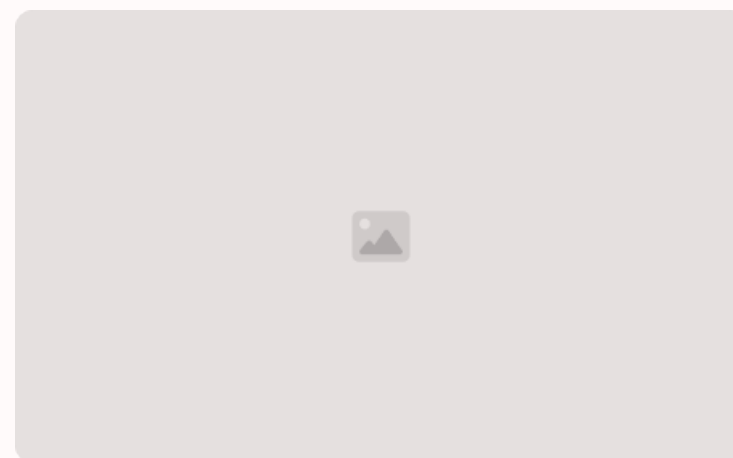
## 人群密集度过高

大型活动场所容纳的人数超出场地承载能力, 导致人群密集度过高, 缺乏疏散空间, 极易引发踩踏事故。



## 逃生通道不畅

疏散通道被堵塞或不清晰, 使得人群无法顺利疏散, 加剧了人员挤压和踩踏的风险。



## 安全管理不到位

场所管理方疏于安全隐患排查, 缺乏必要的安全提示和疏散指引, 给突发事件的应对带来困难。

# 踩踏事故的危害

## 人员伤亡

踩踏事故往往造成大量伤亡,严重威胁人们的生命安全。受伤者可能遭受严重的身体创伤,甚至丧生。

## 心理创伤

事故给受影响群体及其家属带来深重的心理创伤,引发严重的创伤后应激障碍。家属更可能遭受终生的精神苦痛。

## 社会影响

踩踏事故的发生会引发社会广泛关注,造成重大负面影响。这不仅影响参与者,也将给社区和整个社会带来沉重的打击。

# 预防踩踏事故的重要性

## 维护生命安全

预防踩踏事故是保护人民生命财产安全的重要举措,可有效遏制大规模伤亡事故的发生。

## 树立安全形象

全面落实预防措施,不仅提升公众的安全感,也有助于提高企业和政府的公信力。

## 确保社会稳定

有效预防踩踏事故,不仅减少人员伤亡,还能避免引发社会动荡和负面影响。

## 促进可持续发展

预防踩踏事故有助于构建和谐安全的公共环境,为社会发展创造更加有利的条件。

# 预防踩踏事故的基本原则



## 全面排查

定期排查场所内的安全隐患, 从多方位入手, 确保及时发现并修复潜在的安全隐患。



## 协作配合

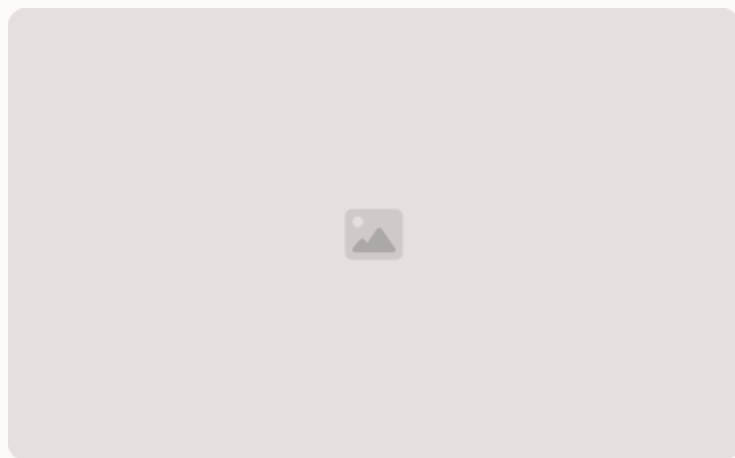
建立健全的应急预案, 实现政府、企业和群众的有效协同, 形成联动机制。



## 快速反应


一旦发生突发事件, 立即启动应急预案, 采取快速有效的处置措施, 最大程度减少伤害。

# 公共场所的安全管理



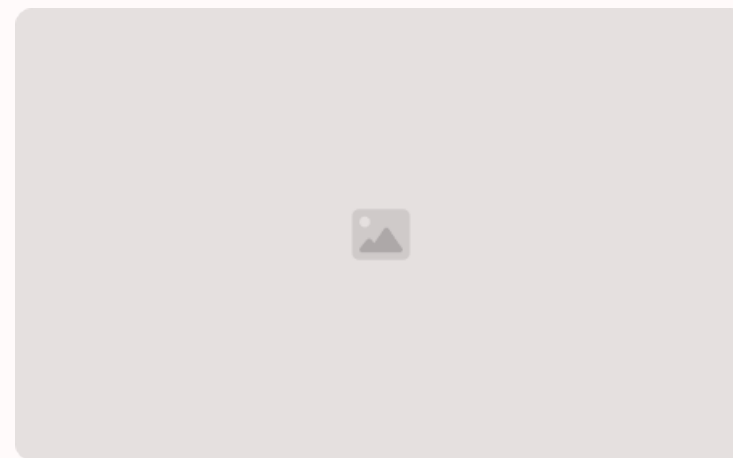
## 严格监管

在公共场所,应由专业的安全管理人员负责实时监控,及时发现并处置各类隐患。



## 完善设施

公共场所应配备完善的安全设施,包括明显的疏散通道、出口标识和应急照明等。



## 有序疏导

人员管控是重点,需要安保人员合理引导群众有序进出,维持良好的人流秩序。



# 人群疏散的基本要求

## 快速有序

当发生紧急情况时,要快速引导人群保持冷静有序地进行疏散,避免混乱拥挤。

## 互帮互助

大家要相互帮助,照应弱势群体,共同维护秩序,有序撤离到安全区域。

## 明确指引

工作人员要给出明确疏散路线和方向指引,引导人群安全有序地通过疏散通道。

## 保持畅通

确保疏散通道和出口畅通无阻,避免因拥挤推搡造成踩踏伤害事故。

# 疏散通道的设置

## 1 明确指示

在公共场所内部,应设置清晰易识的疏散指示标志,指引人群迅速找到最佳疏散路径。

## 3 无障碍设计

通道内应无任何障碍物阻碍,并设置无障碍通行设施,满足残障人士的疏散需求。

## 2 通道宽度

疏散通道应足够宽敞,使人群能快速有序地疏散,避免出现拥堵和挤压。

## 4 应急照明

疏散通道应配备应急照明设施,以确保在断电等紧急情况下人群仍可安全疏散。

# 疏散标识的设置

## 清晰标识

在公共场所内部, 应设置明显醒目的疏散标识, 如出口标志、疏散指引牌等, 方便人群快速准确地找到安全出口。

## 标识设置

疏散标识应该立于显眼位置, 并采用大尺寸、高对比度的设计, 确保即使在紧急情况下, 标识也能被人群迅速识别和辨认。

## 标识照明

疏散标识应配备应急照明, 以确保在断电或者灾害情况下, 疏散指引依然清晰可见, 为人群提供安全有序的疏散路径。

## 标识规范

疏散标识的颜色、形状和图案应符合相关安全标准, 使用统一的标准化设计, 提高人群的疏散识读能力。

# 应急照明的设置

## 1 保证可视性

应急照明设备应能在停电等紧急情况下持续工作,确保疏散通道和安全出口清晰可见,确保人群能够安全疏散。

## 3 明确安装位置

应急照明灯具要设置在出口、疏散通道等关键位置,确保人群能顺利找到安全出口并沿正确路径疏散。

## 2 满足性能要求

应急照明灯具应符合相关安全标准,具有足够的照度、电池续航能力和可靠性,确保在紧急情况下发挥应有作用。

## 4 定期维护检查

应定期对应急照明系统进行检查和维护,确保其始终处于良好的工作状态,以备随时启用。

# 广播系统的使用



## 紧急广播

当发生紧急情况时,通过广播系统快速发布疏散指令和注意事项,引导群众有序撤离。



## 音量调节

广播音量应足够大并清晰可听,同时避免过大音量造成恐慌。根据现场情况实时调整。



## 音质优化

广播系统的音质需经过专业调试,确保语音清晰、音色自然,便于现场人群快速理解。

以上内容仅为本文档的试下载部分，为可阅读页数的一半内容。如要下载或阅读全文，请访问：<https://d.book118.com/275201213104011223>