



# 普外二科实习生入科培训



向日葵是向往光明之花，象征着健康、快乐、活力，追求积极的人生，永远有积极的心态。

WITH LOVE HOUSE  
C1700110 E00V 0117-19





# 仪容仪表



- 1、 服装应体现护理职业崇高性，保持洁净、整洁、庄严。
- 2、 头发如超过衣领，须加修饰，刘海不得过眉。
- 3、 不佩戴有对病人/员工有潜在伤害的或职业形象不协调的装饰品，保持合适的淡妆。
- 4、 指甲的长度保证不对病人导致潜在的伤害，禁涂深色指甲油。
- 5、 工作时间按规定佩戴工作牌，别在胸前，保持工作牌的完整清洁，有破损及时更换。





# 学生职责

- 1、遵守医院及科室的各项规章制度和组织纪律，服从科室管理，每天参与晨间护理，不迟到，不早退，不得随意离岗、脱岗或自行调换班次。
- 2、积极参与护理部及科室组织的小讲课及有关教学活动。
- 3、爱惜医院及科室财产，保持多种物品、仪器（治疗车、治疗盘、心电监护、输液泵、雾化器等）的清洁。
- 4、因病、因事不能上班者，需提前向带教老师及护士长请假。
- 5、在带教老师指导下完毕工作，未经老师容许，不得私自操作。
- 6、严格执行无菌技术操作原则，认真做好三查七对。
- 7、对病人的称呼，因病人的身份、年龄、文化程度而异，不以床号称呼病人。
- 8、在电话铃响之内接听，使用一般话，积极报出“您好，普外二科.....”。声音平和亲切。如对方要找的人不在，积极问询与否需要协助。
- 9、及时应接呼喊铃，处理病人的问题。做到走路轻、说话轻、操作轻、关门轻。
- 10、病人及来访者到病区，积极相迎，予以指点及协助。





# 病房环境



- 熟悉病房内环境，设施，物品的摆放及规定。



- 护士站、治疗室及缓冲间各抽屉及柜子均标明所放置物品，按规定归类摆放。





# 七步洗手法



取适量洗手液  
于掌心



1内

掌心对掌心揉搓




2外

手指交叉  
掌心对手背揉搓



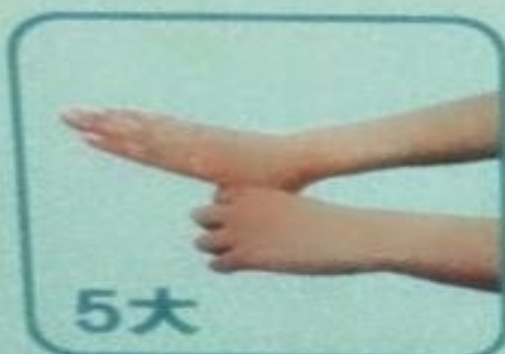
3夹

手指交叉  
掌心对掌心揉搓



4弓

弯曲手指  
关节在掌心柔搓



5大

拇指在掌中  
转动揉搓



6立

指尖在掌心中揉搓



7腕

旋转揉搓腕部

温馨提示


洗手在流动水下进行 湿润双手。搓手步骤如图 每个步骤至少搓擦五次 双手搓擦至少15秒钟 流动水下彻底冲净双手，擦干。

# 医疗废物分类

## 医疗垃圾、生活垃圾、放射性垃圾 分类处理

医疗垃圾  
用**黄色**袋盛载

生活垃圾  
用**黑色**袋盛载







感染性废物





损伤性废物





# 也许导致针刺伤的状况

- 1、丢弃用过的针头
- 2、给病人注射时（尤其是不配合的病人）
- 3、针头用完盖帽时
- 4、更换未加帽的针头时
- 5、把已用过的空针放在操作台上，做清洁时不慎被针头刺伤





# 针刺伤后的处理

- 一旦发生针刺伤，应当在伤口旁端轻轻挤压，尽量挤出损伤处的血液，再用肥皂液和流动水进行冲洗，严禁进行伤口的局部挤压，伤口冲洗后，应当进行消毒并包扎。



# 输液卡签字及规定

索春英(0380873) 静脉输液巡视单

床号: 11 科别: 普外二科 2014-07-13

药品名称	剂量	时间/滴速/签名
1组 q12h(1) 静滴		
氯化钠注射液0.9% (华利)	100ml	08:45/60
头孢哌酮舒巴坦钠粉针	2g	李平
1组 q12h(2) 静滴		
氯化钠注射液0.9% (华利)	100ml	16:00
头孢哌酮舒巴坦钠粉针	2g	60d
2组 bid(1) 静滴		
奥硝唑氯化钠注射液	100ml	08:45/60
李平		
2组 bid(2) 静滴		
奥硝唑氯化钠注射液	100ml	16:50
60d		
李平		

输液滴数已调整好, 请您不要随意调节。谢谢!

- 1、字迹清晰、工整。
- 2、内容精确无误。
- 3、所签滴速与实际滴速相符。



# 床头卡



42

科别	普 =	床号	42	住院号	382225
姓名	徐梅姣	性别	女	年龄	67岁
诊断	直物G术后			隔离种类	无
主管医生	张旭			责任护士	闫淑杰
入院日期	2014年7月14日			过敏史	无
分级 护理	Ⅱ级 护理			饮食	普食





假如你是评委







以上内容仅为本文档的试下载部分，为可阅读页数的一半内容。如要下载或阅读全文，请访问：  
<https://d.book118.com/276010223233010141>