


# 小学生句式转换课件





contents


# 目录

- 句式转换基本概念
- 简单句式转换
- 并列句式转换
- 从属句式转换
- 综合句式转换练习



# 01

## 句式转换基本概念





# 什么是句式转换



## 01

句式转换是指将一个句子从一种表达方式转换成另一种表达方式，保持意思不变。



## 02

常见的句式转换包括主被动句互换、肯定否定句互换、陈述句与反问句互换等。



# 句式转换的重要性

01



提高语言表达能力



通过句式转换，学生可以更灵活地运用语言，提高表达能力。

02



培养思维能力



句式转换需要学生理解句子的深层含义，有助于培养学生的思维能力。

03



丰富语言表达方式



掌握多种句式表达方式，能够使语言表达更丰富、更有层次感。



# 句式转换的基本原则



## 保持句子意思不变

在转换句子时，要确保句子的基本意思不变，避免产生歧义。



## 符合语法规范

转换后的句子应符合语法规范，避免出现语病或错别字。



## 符合语境

根据句子所处的语境，选择合适的表达方式进行转换。

# 02

## 简单句式转换



# 主语转换

## 总结词

主语转换是指将句子中的主语进行替换或变换。

## 详细描述

在句式转换中，主语转换是最常见的转换方式之一。通过改变主语的位置或替换主语，可以让句子的重点和意义发生变化。例如，“小明吃苹果”可以转换为“苹果被小明吃了”或“吃苹果的是小明”。







# 谓语转换

## 总结词

谓语转换是指将句子中的谓语进行替换或变换。

## 详细描述

谓语是句子中的主要动作或状态，通过改变谓语的形式或时态，可以表达不同的意思。例如，“小明跑得很快”可以转换为“小明正在跑步”或“小明曾经跑得很快”。





# 宾语转换



## 总结词

宾语转换是指将句子中的宾语进行替换或变换。

## 详细描述

宾语是句子中的受动者或对象，通过改变宾语的形式或内容，可以表达不同的意思。例如，“我喜欢苹果”可以转换为“我喜欢红色的苹果”或“我不喜欢苹果”。



# 状语转换

## 总结词

---

状语转换是指将句子中的状语进行替换或变换。


## 详细描述

---

状语是用来修饰动词、形容词或副词的词语，通过改变状语的位置或内容，可以改变句子的语气、强调点或意义。例如，“小明在公园里玩”可以转换为“小明玩的地方是公园”或“在公园里小明玩得很高兴”。

# 03

## 并列句式转换





# 并列主语转换



## 总结词

并列主语的转换主要是将两个或多个主语进行合并或拆分，以使句子更加简洁或明确。

## 详细描述

在进行并列主语的转换时，需要注意保持句子意思的清晰和准确，避免出现歧义或语法错误。例如，“小明和小红都是小学生”可以转换为“小明和小红同为小学生”或“小明与小红都是小学生”。

以上内容仅为本文档的试下载部分，为可阅读页数的一半内容。如要下载或阅读全文，请访问：  
<https://d.book118.com/277002122022006055>