


保留灌操作流程理件



- 
- 保留灌操作流程概述
 - 灌液的配制与
 - 操作步与技巧
 - 操作后理与注意事
 - 常与理方法

The background features a soft gradient from light purple to light blue. Scattered throughout are several glowing, multi-colored rings in shades of pink, purple, and blue. In the center, a light purple square with a thin black border contains the number '01' in a bold, black serif font. Two thin black lines extend from the top-left and top-right corners of this square towards the left and right edges of the frame, respectively.

01

保留灌操作流程概述



定与目的

定

保留灌是一种将物溶液通肛灌入道内的理操作，目的是使物在道内停留并被吸收，从而达到治或解症状的目的。





适用范与注意事



适用范

适用于各种原因引起的便秘、气、道感染等。

注意事

操作格遵守无菌原，避免交叉感染；灌液的温度适宜，避免冷或；灌控制液流速，避免快或慢；灌后保持平卧姿，避免立即起身活。



操作前准



估患者情况



了解患者的病情、年、性、身体状况等，确定是否适合行保留灌。



准用物



灌筒、橡胶管、肛管、液、生、滑油等。



患者准



告知患者操作目的、方法及注意事，助患者排空大便，取平卧位，放松心情。



02

灌液的配制与




灌液的种与作用



生理水

主要用于清道，其渗透与人体血相近，可持道内水分和解平衡。



温开水

适用于一般灌，可刺激道蠕，促排便。



物溶液

根据病情需要，可加入适量的物，如抗生素、止泻等，以达到治目的。



灌液的配制方法

根据需要灌液种，准好所需材料。



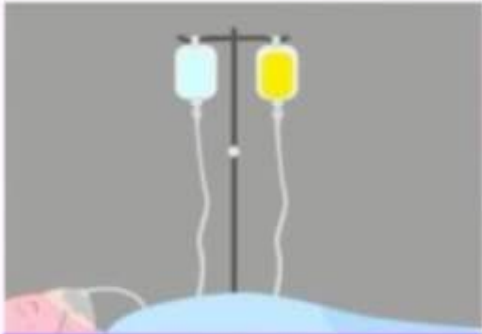
按照定的比例将物加入温开水或生理水中，拌均匀。

将配制好的灌液放入清的容器中，用。





灌液的原



01

根据患者的病情和医生的建合适的灌液。



02

于需要清道的患者，可生理水作灌液。



03

于需要治的患者，可根据病情需要适当的物溶液。



04

注意灌液的温度，以接近体温宜，避免冷或刺激道。



03

操作步与技巧



体位与安置

卧位

患者取左卧位，双腿屈曲，臀部靠近床沿，有利于灌液利流入道。

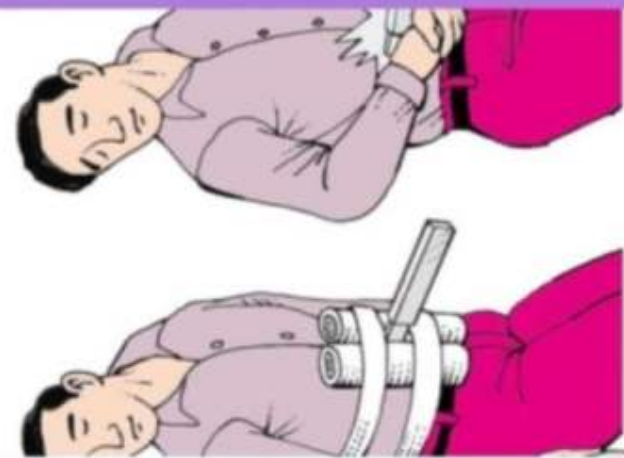


心理理

在操作前向患者解操作目的和注意事，解患者情，取得患者配合。

抬高臀部

在患者臀部下方上小枕，使臀部抬高10-20厘米，有利于灌液保留。



以上内容仅为本文档的试下载部分，为可阅读页数的一半内容。如要下载或阅读全文，请访问：
<https://d.book118.com/278046113024006132>