

电视节目后期编辑的 要求及方法

汇报人：

2024-01-09

目 录

- 电视节目后期编辑概述
- 电视节目后期编辑要求
- 电视节目后期编辑方法
- 电视节目后期编辑技巧
- 电视节目后期编辑实践案例
- 电视节目后期编辑发展趋势

contents

01

电视节目后期编辑概述



定义与重要性

定义

电视节目后期编辑是指对拍摄完成的原始素材进行剪辑、特效处理、音效调整、字幕添加等一系列操作，最终制作出符合播出要求的电视节目的过程。

重要性

后期编辑是电视节目制作中不可或缺的一环，它直接决定了节目的质量和观众的观感。通过后期编辑，可以弥补拍摄过程中的不足，增强节目的视觉效果和感染力，使节目更加符合观众的审美需求。



后期编辑工作流程

素材整理

对拍摄完成的原始素材进行整理，包括视频、音频、图片等，确保素材的完整性和可用性。

字幕添加

根据节目需要，添加必要的字幕信息，如标题、角标、滚动字幕等，方便观众理解和记忆。

音效调整

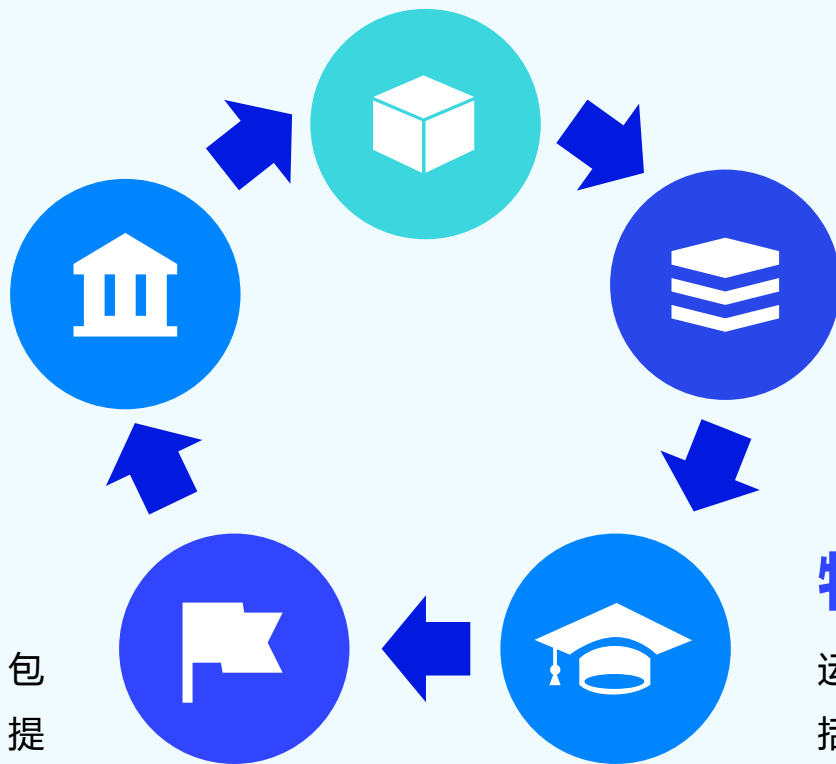
对节目中的音频素材进行处理和调整，包括音量平衡、音效添加、音乐配合等，提升节目的听觉效果。

剪辑

根据节目需求和创意构思，对素材进行剪辑，包括镜头的选择、拼接、删减等，形成初步的节目框架。

特效处理

运用特效技术对节目进行包装和处理，包括转场效果、滤镜效果、动画效果等，增强节目的视觉冲击力。





后期编辑人员素质要求

专业技能

熟练掌握各种后期编辑软件和技术，具备丰富的剪辑和特效处理经验。

沟通能力

具备良好的沟通能力和团队协作精神，能够与其他制作人员紧密合作，确保节目的顺利制作。

创意能力

具备创新思维和审美能力，能够根据不同的节目类型和需求，提出有创意的编辑方案。

责任心

对工作认真负责，注重细节和品质，能够承担工作压力和挑战。



02

电视节目后期编辑要求



内容要求

节目内容完整性

确保节目内容在剪辑后仍然保持完整，不遗漏重要信息，同时保持故事或主题的连贯性。

节目内容准确性

确保节目中的信息、数据和事实准确无误，避免因剪辑导致的误导或误解。

节目内容合规性

遵守相关法律法规和道德规范，确保节目内容健康、积极、向上，不含有违法或不良信息。



技术要求

● 画面质量


保证画面清晰、稳定，色彩鲜艳、饱满，避免出现抖动、失真等问题。

● 声音质量

确保声音清晰、平衡，无噪音、失真等问题，同时保持与画面的同步。

● 剪辑技术

熟练掌握各种剪辑技术，如镜头组接、转场效果、特效处理等，使节目更加流畅、自然。





艺术要求



01

剪辑风格

根据节目类型和主题，选择合适的剪辑风格，如快节奏、慢节奏、浪漫、悬疑等。

02

视觉效果

运用各种视觉元素和技巧，如字幕、图形、动画等，增强节目的视觉效果和吸引力。

03

音乐与音效

选择合适的背景音乐和音效，与节目内容和氛围相协调，增强节目的感染力和表现力。

03

电视节目后期编辑方法



线性编辑方法

● 顺序编辑


按照节目播出顺序，将素材依次编辑在一起，形成完整的节目。

● 剪辑技巧

运用剪辑技巧，如切换、转场等，使节目更加流畅、自然。

● 音效处理

对节目中的声音进行处理，如调整音量、添加背景音乐等，增强节目效果。





非线性编辑方法

01



素材管理



将素材导入非线性编辑系统，进行分类、标记等管理，方便后续编辑。

02




时间线编辑



在时间线上对素材进行拖拽、剪切、粘贴等操作，实现节目的快速编辑。

03



特效添加



利用非线性编辑系统提供的特效功能，为节目添加字幕、动画、过渡效果等，提升节目观赏性。

以上内容仅为本文档的试下载部分，为可阅读页数的一半内容。如要下载或阅读全文，请访问：
<https://d.book118.com/286021221152010200>