

《财务报表分析》 课件

创作者：XX

时间：2024年X月

目录

- 第1章 简介
- 第2章 财务报表基础
- 第3章 财务比率分析
- 第4章 现金流量分析
- 第5章 盈利能力分析
- 第6章 总结与展望

● 01

第1章 简介





课程背景介绍

《财务报表分析》课程是财务会计领域的重要课程之一，旨在帮助学生掌握财务报表的分析方法和技巧，提升对企业财务状况的理解和判断能力。

课程目标

熟练运用财务
分析工具

为投资、融资
和决策提供依
据

准确评估企业
经营绩效



课程内容概述

财务报表基本
原理

现金流量分析

盈利能力分析

财务比率分析





永
舫
幸

01 运用理论知识分析财务报表

02 发现潜在的财务问题


03 提出合理建议



学习重点



此课程将帮助学生培养分析财务报表的能力，包括运用财务比率分析和现金流量分析等工具，从而准确评估企业的财务状况，为投资、融资和决策提供可靠依据。





第2章 财务报表基础



资产负债表

资产负债表是一份财务报表，用于展示企业在特定日期的资产、负债和所有者权益情况。通过对资产负债表进行分析，可以了解企业的资金运作状况，包括资产的种类和价值、负债的种类和金额以及所有者权益的情况。





资产负债表示例

下图是一个简单的资产负债表示例。资产负债表一般分为资产部分和负债部分，资产部分包括流动资产、非流动资产等，负债部分包括流动负债、非流动负债等。

资产负债表分析要点

资产部分

了解企业的资源状
况

所有者权益

反映企业净资产

负债部分


评估企业的债务情
况



损益表



损益表是反映企业在特定期间内的经营成果的财务报表。损益表包括收入、成本、利润等信息，对评估企业的盈利能力至关重要。通过损益表，可以了解企业在特定期间的盈利状况及经营绩效。



损益表分析要点

收入

显示企业的营业收入

利润

评估企业的盈利能力

成本

反映企业的生产成本



第三章 财务比率分析





财务杠杆比率

财务杠杆比率反映了企业财务结构的稳定性和偿债能力，是评估企业经营风险的重要指标。通过计算企业的财务杠杆比率，可以帮助投资者了解企业的风险承受能力，进而做出正确的投资决策。



永
軸
幸

01 净利润率

反映企业单位销售额中的净利润占比

02 毛利率

反映企业销售商品后的毛利润占比

03 营业利润率

反映企业销售商品后的营业利润占比



财务风险比率

偿债比率

反映企业债务占资产的比重

速动比率

反映企业快速偿还短期债务的能力

资产负债率

反映企业资产负债状况

流动比率

反映企业短期偿债能力





财务报表分析方法

财务报表分析方法是通过对企业财务数据进行整理、分析和比较，评估企业的财务状况和经营绩效。常用的方法包括横向比较分析、纵向比较分析、趋势分析和比率分析等。通过这些方法，可以全面了解企业的财务状况，为投资和经营决策提供参考依据。

财务分析方法对比



横向比较分析

比较同一时间不同企业的财务数据
揭示企业在同一时间点的相对优势和劣势

纵向比较分析

比较同一企业不同时间点的财务数据
揭示企业财务变化的趋势和规律

趋势分析

分析企业财务数据的变化趋势
预测未来发展趋势和方向

比率分析

通过比较不同财务指标之间的比率
评估企业经营状况和风险水平

以上内容仅为本文档的试下载部分，为可阅读页数的一半内容。如要下载或阅读全文，请访问：
<https://d.book118.com/286052121225010105>