

# 儿童脱臼治疗PPT大纲

汇报人：xxx



contents


# 目录

- 脱臼基本概念与分类
- 儿童脱臼治疗方法
- 并发症预防与处理策略
- 儿童脱臼康复期管理要点
- 总结回顾与展望未来进展方向



PART 01

# 脱臼基本概念与分类



# 脱臼定义及发病原因



## 定义

脱臼是指构成关节的上下两个骨端失去正常位置，发生错位，通常由暴力作用导致。

## 发病原因

多因外伤、暴力撞击、过度牵拉等引起，也可由先天性或病理性因素导致。

# 常见脱臼类型与临床表现



## 类型

包括肩关节脱位、肘关节脱位、  
下颌关节脱位、手指关节脱位等。



## 临床表现

关节处疼痛剧烈、关节正常活动  
丧失、关节部位出现畸形等。

# 儿童易发部位及危险因素

## 易发部位

儿童脱臼常见于肘关节和肩关节，尤其是桡骨头半脱位。


## 危险因素

包括关节发育不良、关节囊松弛、肌肉力量不足等先天性因素，以及外伤、过度牵拉等后天性因素。











PART 02

# 儿童脱臼治疗方法





# 保守治疗原则及适应症



## 保守治疗原则

优先考虑非手术治疗，通过手法复位、固定等方式恢复关节正常位置。

## 适应症

适用于轻度脱臼、无骨折或神经损伤的患儿，以及年龄较小、手术风险较高的患儿。



# 手法复位技巧与注意事项

## 手法复位技巧

根据患儿年龄、脱臼类型和部位，选择合适的手法进行复位，如牵引、旋转、推挤等。

## 注意事项

复位前应准确评估患儿病情，确保无禁忌症；复位过程中要轻柔、迅速、准确，避免造成二次损伤；复位后需进行固定和观察，确保关节稳定。





# 手术治疗指征及术式选择




## 手术治疗指征

对于严重脱臼、伴有骨折或神经损伤的患儿，以及保守治疗失败的患儿，需要考虑手术治疗。

## 术式选择

根据患儿病情和手术目的，选择合适的手术方式，如切开复位内固定术、关节囊紧缩术等。



# 康复锻炼在脱臼治疗中作用

## 康复锻炼的重要性

康复锻炼是脱臼治疗的重要组成部分，有助于恢复关节功能、预防并发症。



## 注意事项


康复锻炼需在专业医生指导下进行，避免过度活动或不当姿势导致关节再次损伤。同时，家长应密切关注患儿反应，及时调整锻炼计划。



## 康复锻炼方法

根据患儿病情和康复阶段，制定个性化的康复锻炼计划，包括被动活动、主动活动、肌力训练等。





PART 03

## 并发症预防与处理策略

以上内容仅为本文档的试下载部分，为可阅读页数的一半内容。如要下载或阅读全文，请访问：  
<https://d.book118.com/288054050067007002>