

《LC自主学习》PPT课件

制作人：Ppt制作者
时间：2024年X月





目录

- 第1章 简介
- 第2章 制定学习计划
- 第3章 高效学习方法
- 第4章 查缺补漏
- 第5章 合作学习
- 第6章 总结与展望
- 第7章 结语

• 01


第一章 简介





LC自主学习 PPT课件

本PPT课件旨在帮助学生掌握自主学习的方法和技巧，以提高学习效率。



什么是自主学习？

学生主动学习


在没有老师直接指导的情况下学习

独立学习

不依赖外部指导，
主动获取知识

自觉学习

独立、自觉地进行
学习



自主学习的重要性

培养学习兴趣

增强学生对知识的
热爱

适应未来社会

更好地应对社会发
展要求

提高学习能力

增强学习方法和解
决问题的技能





01 提高学习动力

02 培养解决问题的能力

03 促进个人发展



什么是自主学习？

学生主动学习

在没有老师直接指导的情况下
学习

自觉学习

独立、自觉地进行学习

独立学习

不依赖外部指导，主动获取知
识

自主学习的重要性

自主学习能够培养学生的学习兴趣和动力，提高学习能力和解决问题的能力。通过自主学习，学生可以更好地适应未来社会的发展要求，实现个人全面发展。

• 02

第2章 制定学习计划



制定学习计划的 目的

制定学习计划的目的在于规划学习时间，合理安排学习任务，从而提高学习效率。通过制定学习计划，学习者可以更好地控制时间，避免学习中的拖延和分心现象，确保学习目标的达成。

如何制定学习计划？

确定学习目标

明确学习的具体目标，有针对性地规划学习内容

合理安排学习时间

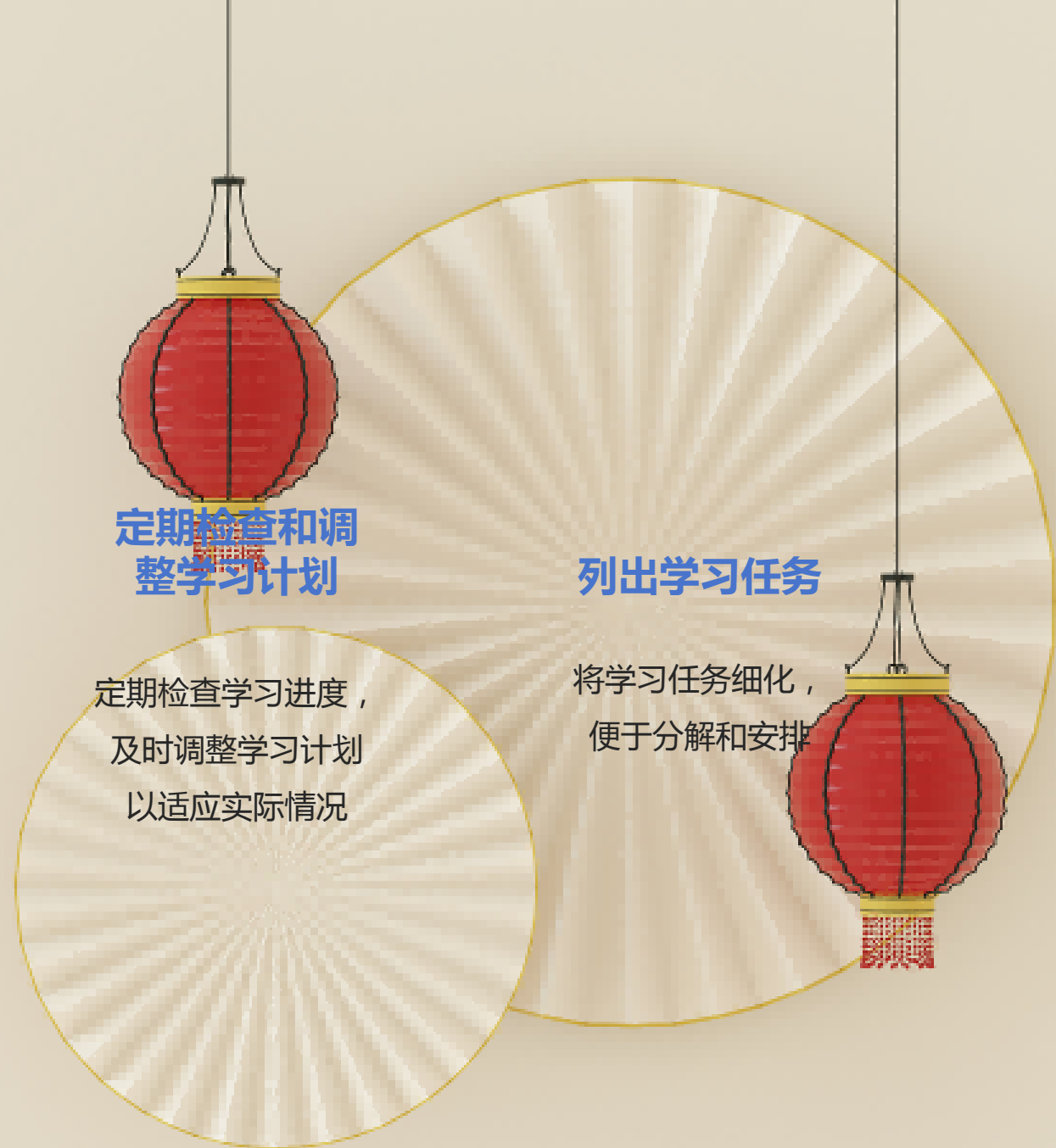
科学合理地安排学习时间，避免冲突和间隔

定期检查和调整学习计划

定期检查学习进度，及时调整学习计划以适应实际情况

列出学习任务

将学习任务细化，便于分解和安排





01 **严格按照学习计划进行学习**

遵循学习计划安排的学习内容和时间

02 **避免拖延和分心**

保持专注，避免无关事务的干扰

03 **保证学习效果**

通过学习计划的执行，达到预期的学习效果

学习计划的重要性

规划学习时间

有效安排学习时间，提高学习效率

安排学习任务

合理拆分学习任务，有条不紊地进行学习

提高学习效率

按计划执行，避免时间浪费和拖延

实现学习目标

有条不紊地推进学习进度，实现预期目标

总结

学习计划的制定和执行对于自主学习至关重要，通过科学规划学习时间和任务，可以提高学习效率，避免拖延行为，达到预期目标。

• 03

第三章 高效学习方法



注意力集中

在学习过程中要保持专注，避免分心和浪费时间。集中注意力可以提高学习效率，有助于更快地掌握知识。



多元感知

利用多种感官进行学习，如视觉、听觉、触觉，可以帮助大脑更好地接受信息，提高学习效果。多元感知能够让学习更加生动和深入。

刻意练习

反复训练

通过不断练习同一知识或技能，加深记忆，提高熟练度。

寻求反馈

及时了解自己的学习情况，调整学习方法，不断改进。

强调技巧

有意识地选择训练方法和技巧，提高学习效果。





01 时间管理


合理规划学习时间，避免拖延和浪费。

02 学习环境

营造安静整洁的学习环境，有利于集中注意力。

03 复习策略

制定科学的复习计划，巩固所学知识。



学习技巧比较

阅读

速读
精读
扫读
主题阅读

记忆

联想记忆
排列组合
图像记忆
重复记忆

思维导图

分支图
树状图
圆形图
时间轴

讲解方式

口头讲解
笔头讲解
图像讲解
实践讲解

学习阶段

准备阶段


收集资料、制定学
习计划、划分重点
难点

复习阶段

整合知识、巩固基
础、查漏补缺

学习阶段

按计划学习、注重
效果、多角度学习



• 04

第4章 查缺补漏





01 确定学习难点


理清困难所在

02 找出原因

深入探究问题根源

03 制定解决方法

寻找解决难题的途径



以上内容仅为本文档的试下载部分，为可阅读页数的一半内容。如要下载或阅读全文，请访问：
<https://d.book118.com/296204002035010115>