

上海专业影视制作PPT课件培 训



目录

- 影视制作基础知识
- PPT课件制作技巧
- 案例分析与实践
- 影视制作与PPT结合应用
- 未来发展与趋势

contents

01

影视制作基础知识





影视制作简介

01



影视制作定义



影视制作是将创意、剧本、拍摄、剪辑、特效等整合成一部完整影片的过程。

02



影视制作目的



通过影像和声音的结合，传达故事情节、人物形象和思想感情，以吸引观众并产生共鸣。

03



影视制作应用领域



电影、电视剧、广告、宣传片、纪录片等。



影视制作流程




前期筹备

包括剧本创作、选址勘景、选角、制定拍摄计划等。



拍摄阶段

按照剧本和拍摄计划进行实际拍摄，包括场景布置、灯光布置、摄影机操作等。

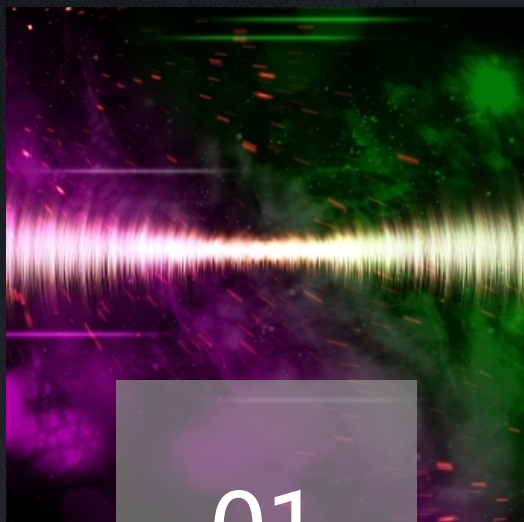


后期制作

包括剪辑、特效处理、音效设计、配乐等，最终形成完整的影片。



影视制作技术



01

摄影技术

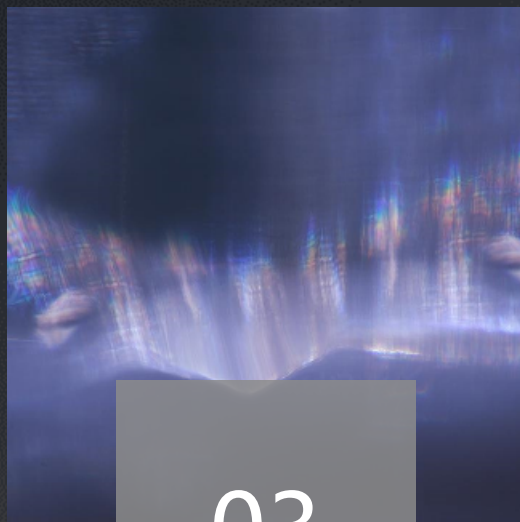
包括摄影机操作技巧、灯光布置、镜头运用等。



02

剪辑技术


通过剪辑软件将拍摄素材剪辑成连贯的影片，强调节奏感和视觉效果。



03

特效技术

包括数字特效、合成技术等，用于创造虚拟场景、增强画面效果等。



04

音效技术

包括音效设计、配乐等，通过声音的运用增强影片感染力。

02

PPT课件制作技巧






PPT课件设计原则

内容简洁明了

PPT课件应聚焦于核心内容，避免冗余和无关信息，确保观众能够快速理解。



逻辑清晰

PPT课件应遵循逻辑顺序，从引言到结论，逐步引导观众理解主题。



视觉效果突出

利用图表、图片、颜色等视觉元素增强PPT课件的吸引力，提高观众的注意力。



PPT课件制作技巧

字体和排版

选择清晰易读的字体，保持适当的行间距和字间距，确保文字易于阅读。



图文结合

合理使用图片和图表，将抽象的概念具象化，帮助观众更好地理解内容。




颜色搭配

使用协调的颜色搭配，避免过于刺眼或混乱的颜色组合。





PPT课件动画效果



动画效果适度

适度使用动画效果可以增强PPT课件的趣味性，但应避免过度使用导致观众注意力分散。

动画效果与内容匹配

根据PPT课件的内容选择合适的动画效果，使动画与内容相得益彰。

动画效果可控

确保动画效果可以灵活控制，方便观众在适当的时间点暂停、播放或跳过动画。

03

案例分析与实践



以上内容仅为本文档的试下载部分，为可阅读页数的一半内容。如要下载或阅读全文，请访问：
<https://d.book118.com/307166106112006066>