

腰椎骨折护理查房




目录

- 介绍
- 腰椎骨折概述
- 护理查房流程
- 护理措施
- 案例分享
- 总结和展望

contents

01 介绍



主题简介

01



腰椎骨折的成因



包括外伤、骨质疏松、肿瘤等。

02



腰椎骨折的症状



疼痛、活动受限、神经受损等。


03



腰椎骨折的危害



长期疼痛、神经损伤、影响生活质量等。



目的和目标



目的

通过护理查房，提高对腰椎骨折患者的护理效果，促进患者康复。




目标

了解患者病情，评估护理效果，优化护理方案，提高患者满意度。

02

腰椎骨折概述



定义和类型


定义

腰椎骨折是指腰椎骨结构的完整性遭到破坏，通常是由于外力撞击或跌倒等事故引起。

类型

腰椎骨折可以分为压缩性骨折、爆裂性骨折和屈曲牵张性骨折等不同类型，每种类型的症状和治疗方法都有所不同。





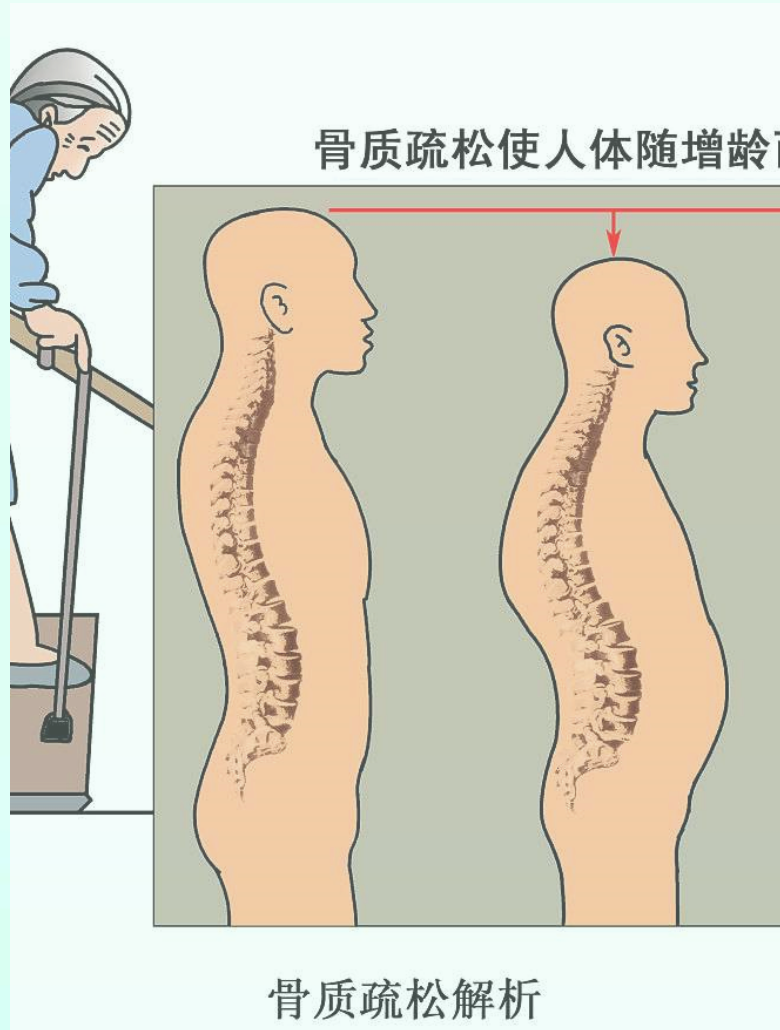
原因和危险因素


原因

腰椎骨折的主要原因包括交通事故、高处坠落、重物砸伤等意外事故，以及骨质疏松引起的骨质疏松性骨折。

危险因素

年龄、骨质疏松、长期服用激素类药物、遗传因素等都是腰椎骨折的危险因素。





症状和诊断

症状

腰椎骨折的症状包括腰部疼痛、肿胀、活动受限、神经受损等，严重时可能导致截瘫。


诊断

医生通常会通过X线、CT或MRI等影像学检查来确诊腰椎骨折，同时还需要评估神经功能状况，以便制定合适的治疗方案。



03

护理查房流程



查房前的准备

确定查房时间和地点

选择一个方便所有参与人员的合适时间和地点，确保环境安静、整洁。



通知参与人员


提前通知参与查房的医护人员，确保他们了解查房的目的和要求。



准备相关资料

收集患者的病历、影像学资料、护理记录等，以便全面了解患者的病情和护理情况。





查房中的步骤

观察患者情况

观察患者的生命体征、疼痛情况、肢体活动度等，了解患者的病情状况。



检查护理措施

检查患者的皮肤状况、翻身记录、管道护理等情况，评估护理措施是否得当。



询问患者及家属

与患者及家属进行沟通，了解他们对病情和护理的认知情况，以及他们对护理工作的满意度。

分析问题并提出建议

针对存在的问题进行分析，提出相应的护理建议和改进措施。

以上内容仅为本文档的试下载部分，为可阅读页数的一半内容。如要下载或阅读全文，请访问：
<https://d.book118.com/308133007113006051>