

影视制作简介演示

汇报人：

日期：

目录

- 影视制作概述
- 影视制作流程
- 影视制作技术
- 影视制作团队与分工
- 影视制作案例分析
- 影视制作发展趋势与展望

01

影视制作概述



定义与特点

定义

影视制作是将故事、影像、声音、表演等多种元素融合在一起，通过拍摄、剪辑、特效等手段，创作出具有艺术价值和商业价值的影视作品的过程。

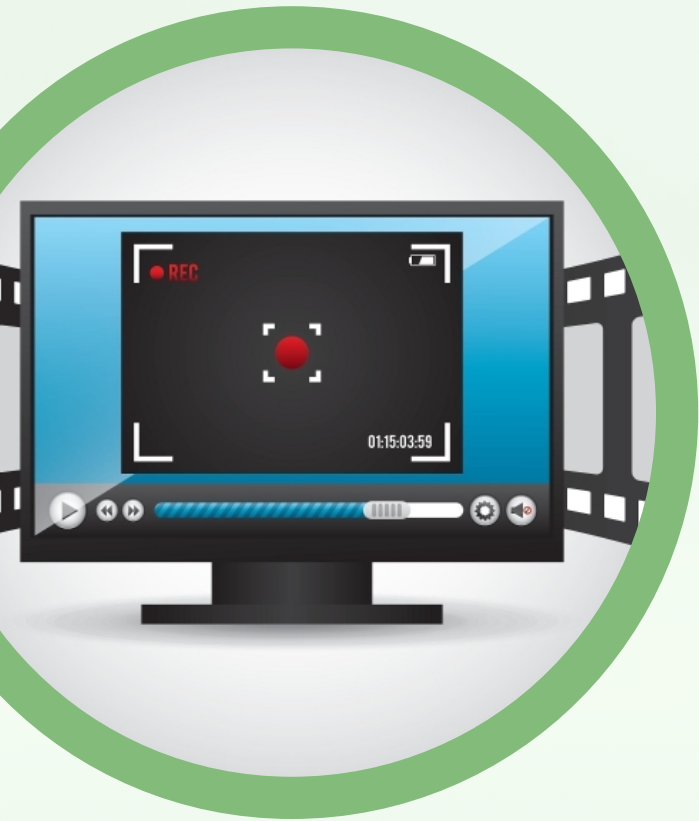
特点

影视制作具有综合性、艺术性、商业性等特点。它需要综合考虑剧本、演员表演、摄影、剪辑、特效等多种因素，同时要遵循艺术规律和商业规则，以创作出符合观众需求的影视作品。





影视制作的发展历程



早期电影制作


早期的电影制作主要依靠摄影师和剪辑师的手工操作，拍摄设备和技术相对简单。

电视时代

随着电视的普及和发展，影视制作逐渐向电视领域延伸，出现了更多的电视节目和电视剧。同时，影视制作的技术和设备也不断更新换代，提高了制作效率和作品质量。

数字化时代

随着数字化技术的不断发展，影视制作进入了数字化时代。数字技术使得影视制作更加高效、便捷，同时也带来了更多的创作可能性。目前，虚拟现实、增强现实等新技术也在不断应用到影视制作中。



影视制作的应用领域

01

电影

电影是影视制作的主要领域之一，包括故事片、纪录片、动画片等多种类型。电影作品通过大银幕呈现给观众，具有较高的艺术价值和商业价值。

02

电视剧

电视剧是影视制作的重要领域之一，包括古装剧、现代剧、悬疑剧等多种类型。电视剧作品通过电视频道或在线平台播放，具有广泛的观众群体。

03

广告

广告是影视制作的重要应用领域之一，通过创意性的影像和声音表现形式，将产品或服务的信息传达给观众。广告作品需要具有创意性和吸引力，以引起观众的注意和兴趣。



02

影视制作流程





前期策划与筹备

01

确定题材与主题

根据市场需求、受众喜好等因素，选择合适的题材和主题。

02

编写剧本

创作或改编剧本，确保故事情节紧凑、有趣。



筹备资金

寻找投资方或赞助商，为项目筹集资金。

组建团队

招募导演、演员、摄影师等人员，组建专业的制作团队。

03

04

拍摄阶段



场景布置

根据剧本要求，搭建或选择合适的拍摄场景。



演员表演

指导演员进行表演，确保角色塑造生动、真实。



摄影技巧

运用合适的摄影技巧，捕捉画面细节，提高作品质量。



现场调度


协调各个部门的工作，确保拍摄进度顺利进行。



后期制作与剪辑


素材整理

对拍摄的素材进行分类、整理，便于后续剪辑。



剪辑技巧

运用剪辑技巧，将素材组合成连贯的故事情节。



特效处理

添加特效、音效等元素，增强作品的表现力。

校对与修改

对作品进行校对和修改，确保作品质量达到预期。

特效与音效处理

特效制作

运用特效技术，制作出震撼的画面效果。

混音与调色


对作品进行混音和调色处理，提高作品的观感体验。

音效处理

添加合适的音效、背景音乐等元素，增强作品的听觉体验。

最终审查

对作品进行最终审查，确保作品质量达到标准。



03

影视制作技术





摄影技术

01



摄影机操作



掌握摄影机的操作技巧，包括稳定拍摄、变焦、跟拍等。

02



镜头语言



运用不同的镜头语言，如推镜头、拉镜头、摇镜头等，来表达故事情节和角色情感。

03



光线控制




通过控制光线，营造不同的氛围和效果，如自然光、人造光、逆光等。

灯光技术

灯光设备

了解并掌握各种灯光设备的特性，
如聚光灯、柔光灯、背光灯等。



灯光布局

根据场景和故事情节的需要，合理
布置灯光，营造出不同的视觉效果。



灯光控制

通过调整灯光的亮度、色温、角度
等参数，实现特定的视觉效果。



录音技术



录音设备

了解并掌握各种录音设备的特性，如麦克风、录音机、混音台等。



声音采集

通过合理布置麦克风，采集到清晰、自然的聲音。



声音编辑

对采集到的声音进行剪辑、混音等处理，实现最佳的听觉效果。

以上内容仅为本文档的试下载部分，为可阅读页数的一半内容。如要下载或阅读全文，请访问：
<https://d.book118.com/328027117113006102>