



财务数据分析方法



目录

- 财务数据分析概述
- 财务数据收集与整理
- 财务数据分析方法
- 财务数据可视化
- 财务数据解读与报告
- 财务数据分析应用场景

01

CATALOGUE

财务数据分析概述

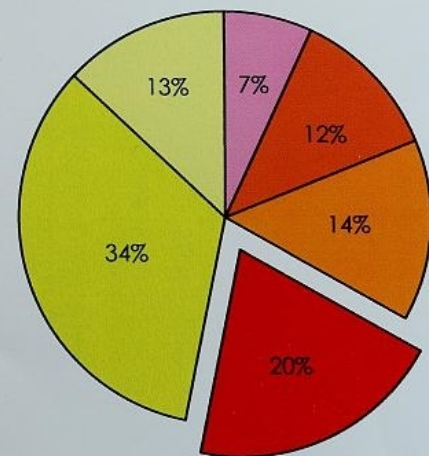
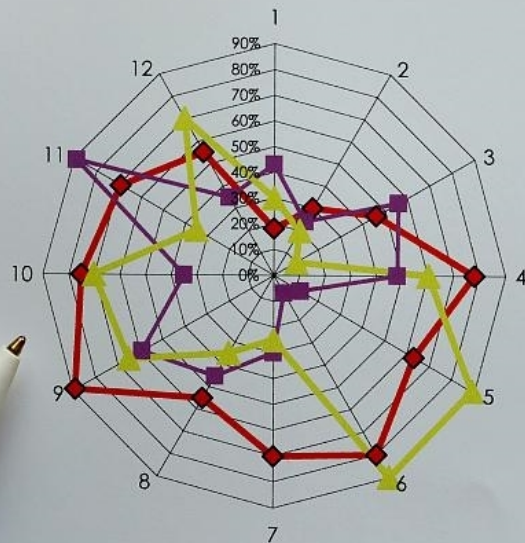
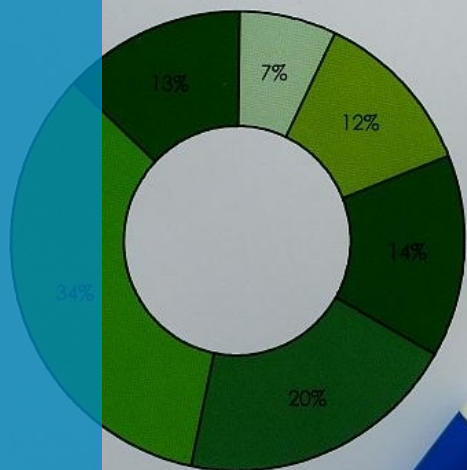
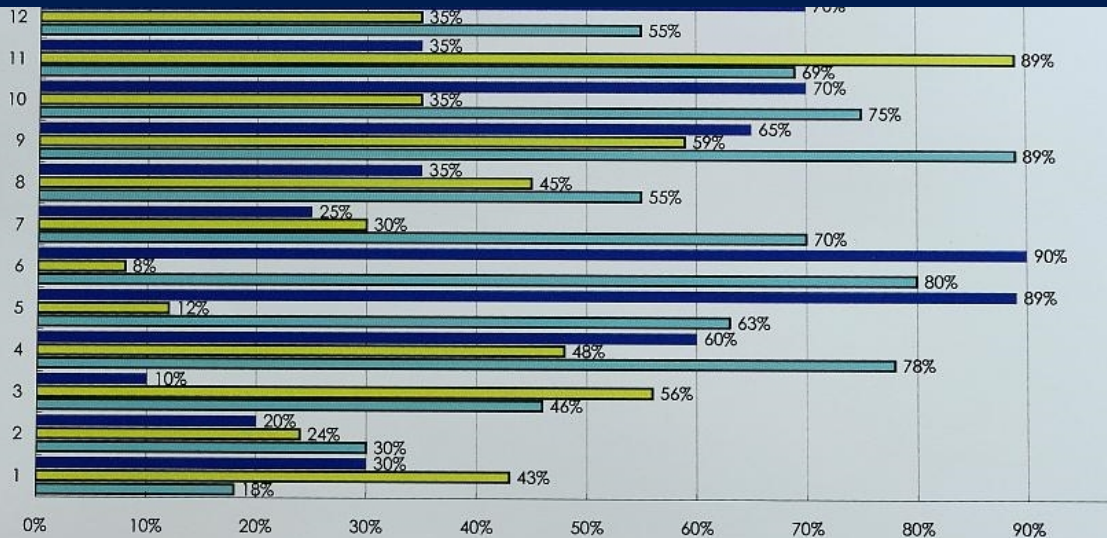
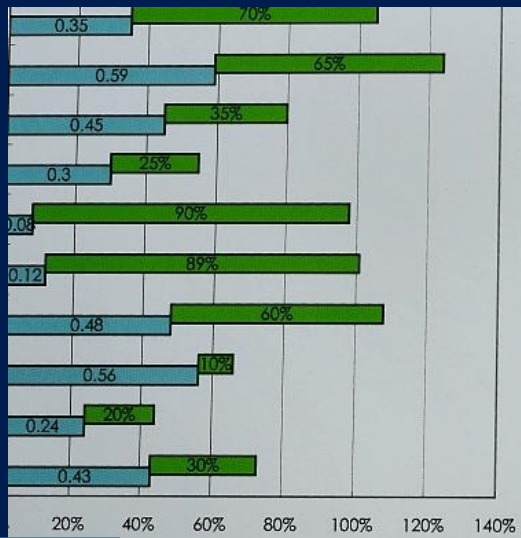
定义与目的

定义

财务数据分析是对企业财务报表及相关数据进行的深入分析和解读，旨在揭示企业的财务状况、经营绩效和未来发展趋势。

目的

帮助企业了解自身的财务状况，评估经营绩效，发现潜在的风险和机会，为决策提供数据支持。





财务数据分析的重要性

1

揭示企业真实状况

通过数据分析可以客观地揭示企业的财务状况和经营绩效，帮助管理者了解企业的实际情况。

2

决策支持

财务数据分析可以为企业的战略规划、投资决策、运营管理等提供数据支持，帮助企业做出科学合理的决策。

3

风险预警

通过对财务数据的分析，可以及时发现潜在的风险和问题，为企业采取应对措施提供依据。





财务数据分析的基本步骤

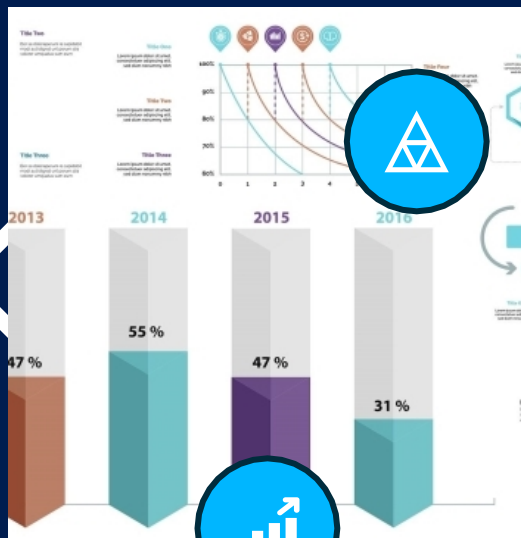
数据收集

收集企业财务报表及相关数据，
确保数据的完整性和准确性。



数据清洗

对数据进行预处理，如处理缺
失值、异常值等，提高数据质
量。



数据分析

运用统计分析、比较分析、趋
势分析等方法对数据进行深入
分析。

结果解读

根据分析结果，解读企业的财
务状况、经营绩效和未来发展
趋势，为企业决策提供依据。



02

CATALOGUE

财务数据收集与整理



数据来源与质量



数据来源

确保数据来源于可靠、合规的渠道，如财务报表、税务申报、银行对账单等。

数据质量

对数据进行质量检查，识别并纠正错误、遗漏或不一致的数据。



数据清洗与整理

数据清洗

去除重复、异常或不完整的数据，确保数据的准确性和一致性。

数据整理

将数据按照统一的标准和格式进行整理，以便进行后续分析。

	K	L	M
22	0	生海鲜	
10	0	和快递包裹一起寄走	麻辣花蛤*
20	0	11号下午或者12号	无花果20
0	35		
168	0	魏文	1鱿鱼板1
445	0		酱*3无花果
108			
165	0		鲑鱼*1
28			
186			无花果200
208	0		鲑鱼*1黄
149	0		海苔鳕鱼*
210			俄罗斯大
180	0		碳烤鱿鱼*
318			烤鱼片*1
160			碳烤鱿鱼
168	微店		碳烤鱿鱼
235			鲑鱼*1麻
	魏文		碳烤鱿鱼
186			即食黄花
223			烤鱼片*1
200			麻辣蟹钳
120			鲑鱼*1 港
360			无花果小*



数据分类与编码

本 参 数				
蓝色号	不中号	复式选号	组 合 数	
			17,721,088	
1	15		16	
0	27		1,107,568	
金 额			总 奖	
12,404,762				
5,316,326			调 节 基 金	
17,721,088			设 奖 基 金	
35,442,176			合 计	
派 彩				
红色号	蓝色号	奖级总额	高奖比	总奖比
6	1	6,124,101	70%	35%
6	0	2,624,615	30%	15%
		8,748,716	100%	50%
5	1	486,000		3%
0	0	486,000		3%
55	4	1,053,000		6%
75	4	789,750		5%
500	3	585,000		3%
250	2	1,316,250		6%
380	1	2,421,900		12%
010	0	1,480,050		7%
		8,617,950		43%
8,988		17,366,666		88%

数据分类

将数据按照业务需求进行分类，如收入、成本、资产、负债等。

数据编码

对分类后的数据进行编码，以便在数据分析中识别和引用。





数据存储与备份



数据存储

选择合适的存储介质和方式，确保数据的安全性和可访问性。

数据备份

定期对数据进行备份，以防数据丢失或损坏。

03

CATALOGUE

财务数据分析方法



比较分析法

总结词

通过对比不同时期、不同主体或标准与实际数据的差异，揭示财务指标的变动情况。

详细描述

比较分析法是最基本的财务数据分析方法，通过对比财务报表上的数据，可以直观地了解企业的经营状况和财务状况，发现异常变动和潜在问题。



比率分析法

总结词

通过计算财务指标之间的比率，评估企业的盈利能力、偿债能力和运营效率。

VS

详细描述

比率分析法是财务分析中常用的方法之一，通过计算各种财务比率，如毛利率、净利率、资产负债率等，可以深入了解企业的经营状况和财务风险，为投资者和债权人提供决策依据。



趋势分析法

总结词

通过分析连续时期的财务数据，揭示企业财务状况的变化趋势和规律。

详细描述

趋势分析法可以帮助企业了解自身的发展趋势和行业变化趋势，预测未来的经营状况和财务状况，为战略规划和决策提供支持。

以上内容仅为本文档的试下载部分，为可阅读页数的一半内容。如要下载或阅读全文，请访问：
<https://d.book118.com/335323324134011202>