

摘要

海南自贸港跨境人民币结算研究

海南自贸港建设方案于 2020 年颁布，近年来海南自贸港的建设速度逐步加快。海南作为一个天然海岛，拥有港口海运便利，发展自贸港有天然优势。基于贸易发展得天独厚的优势，海南的跨境结算业务发展较快。此外，随着我国经济实力越来越强以及人民币国际化的稳步推进，海南的跨境人民币结算业务也快速发展。但与国内其他省份相比，海南跨境人民币结算业务整体来说还有许多不足。本文首先对海南的跨境人民币结算业务进行对比分析，再通过实证分析检验影响海南跨境人民币结算的因素，最后为海南的跨境人民币结算业务的发展提出了建议。

本文对海南、广西、云南的跨境结算现状进行对比，发现海南目前跨境结算业务的不足之处主要有起步晚、支持性政策少、基础差、结算城市集中、发展不平衡等问题，但是也有可取之处，比如跨境人民币结算发展迅速、占比高，结算国家范围广。本文采用经典的 SWOT 分析法对海南的跨境人民币结算业务进一步分析发现，目前跨境人民币结算业务的机会和劣势较为明显，宜采用 WO 策略，即利用外部机会，弥补缺陷。本文通过使用 VAR 模型对海南省的跨境人民币结算业务影响因素进行实证分析。实证分析的结果表明，海南 CPI、人民币国际化程度、海南省金融发展水平、国内贸易发展水平、海南经济实力、政策因素与跨境人民币结算量都存在长期协整关系。最后，本文根据上述分析为海南的跨境人民币结算业务发展做出建议，即改善贸易环境，夯实海南贸易基础；推动海南金融市场的进一步开放；增强汇率稳定性，推进人民币国际化。

关键词：

海南自贸港，跨境人民币结算，影响因素

Abstract

Study on Cross-Border RMB Settlement in Hainan Free Trade Port

Hainan Free Trade Port is a hot issue that has attracted much attention in recent years. The construction plan was promulgated in 2020, and the construction speed of free trade port has been gradually accelerated in the past two years. As a natural island, Hainan has convenient port shipping and natural advantages in developing free trade ports. Based on the unique advantages of trade development, the cross-border settlement business of Hainan develops rapidly. In addition, with the growing economic strength of China and the steady promotion of RMB internationalization, the cross-border RMB settlement business of Hainan is also thriving. However, compared with other provinces in China, Hainan's cross-border RMB settlement business as a whole still has many shortcomings. This paper first makes a comparative analysis of the cross-border RMB settlement business in Hainan, and then examines the factors affecting the cross-border RMB settlement business in Hainan through empirical analysis, and finally puts forward some suggestions for the development of cross-border RMB settlement business in Hainan.

In the introduction section, this paper first describes the research background, significance, content, methods, innovations and shortcomings, and summarizes the current situation and countermeasures of cross-border RMB settlement, influencing factors, the relationship with RMB internationalization, and the content of cross-border RMB settlement in specific regions in the relevant domestic and foreign literature. Secondly, this paper compares the current situation of cross-border settlement in Hainan, Guangxi and Yunnan, and finds that the shortcomings of the current cross-border settlement business in Hainan mainly include late start, few supportive policies,

poor foundation, concentrated settlement cities, unbalanced development and other problems. The scope of settlement countries is wide. After that, this paper adopts the classic SWOT analysis method to further analyze the cross-border RMB settlement business in Hainan, and finds that the opportunities and disadvantages of the cross-border RMB settlement business are obvious at present. Then, this paper conducts theoretical analysis, and empirically analyzes the influencing factors of cross-border RMB settlement business in Hainan Province by using VAR model. Through the empirical methods of impulse response and variance decomposition, it is found that there is a long-term cointegration relationship between Hainan CPI, RMB internationalization degree, Hainan financial development level, domestic trade development level, Hainan economic strength, policy factors and cross-border RMB settlement. Finally, based on the above analysis, this paper makes some suggestions for the development of Hainan's cross-border RMB settlement business, namely, to improve the trade environment, expand Hainan's trade base, promote the further opening of Hainan's financial market, enhance the stability of exchange rate, and promote the internationalization of RMB.

Keywords:

Hainan Free Trade Port, Cross-Border RMB Settlement, Influencing Factors

关于学位论文使用授权的声明

本人完全了解吉林大学有关保留、使用学位论文的规定，同意吉林大学保留或向国家有关部门或机构送交论文的复印件和电子版，允许论文被查阅和借阅；本人授权吉林大学可以将本学位论文的全部或部分内容编入有关数据库进行检索，可以采用影印、缩印或其他复制手段保存论文和汇编本学位论文。

（保密论文在解密后应遵守此规定）

论文级别： 硕士 博士

学科专业：国际商务

论文题目：海南自贸港跨境人民币结算研究

作者签名：采珂

指导教师签名：

王达

2023年5月30日

目 录

第 1 章 导论	1
1.1 选题背景与意义.....	1
1.1.1 研究背景	1
1.1.2 研究意义	2
1.2 国内外相关文献.....	3
1.2.1 关于跨境人民币结算现状及对策的研究	3
1.2.2 关于跨境人民币结算影响因素的研究	4
1.2.3 关于跨境人民币与人民币国际化的研究	5
1.2.4 关于特定地区的跨境人民币结算的研究	6
1.2.5 文献述评	7
1.3 研究内容与方法.....	8
1.3.1 研究内容	8
1.3.2 研究方法	9
1.4 研究创新与不足.....	9
1.4.1 研究创新	9
1.4.2 研究不足	9
第 2 章 海南与广西、云南的跨境结算业务对比	10
2.1 三省跨境人民币结算业务发展概要	10
2.1.1 海南自贸港跨境人民币结算业务发展概要	10
2.1.2 广西壮族自治区跨境人民币结算业务发展概要	10
2.1.3 云南省跨境人民币结算业务发展概要	11
2.2 结算规模与结算地区的对比.....	12
2.2.1 结算规模对比	12
2.2.2 结算地区对比	14
2.3 结算的主要城市与贸易方式对比.....	16

2.3.1 结算的主要城市对比	16
2.3.2 结算的贸易方式对比	19
第 3 章 海南跨境人民币结算业务 SWOT 分析	22
3.1 海南跨境人民币结算业务的优势	22
3.1.1 得天独厚的地理优势	22
3.1.2 “一带一路”与 RCEP 建设稳中向好	24
3.2 海南跨境人民币结算业务的劣势	25
3.2.1 经济发展与产业结构相对落后	25
3.2.2 与周边国家贸易合作受限	26
3.2.3 政策起步晚且创新能力不足	27
3.3 海南跨境人民币结算业务的机会	27
3.3.1 自贸港政策的推动	27
3.3.2 跨境人民币结算政策的优化	30
3.3.3 人民币国际化建设取得新进展	32
3.4 海南跨境人民币结算业务的威胁	32
3.4.1 周边自贸区竞争激烈	32
3.4.2 美元体制	33
3.4.3 监管难度提高	34
第 4 章 理论分析	35
4.1 经济与贸易发展对跨境人民币结算的影响	35
4.2 物价波动对跨境人民币结算的影响	35
4.3 金融市场发展对跨境人民币结算的影响	36
4.4 政策因素对跨境人民币结算的影响	37
4.5 人民币国际化对跨境人民币结算的影响	37
第 5 章 海南跨境人民币影响因素实证分析	39
5.1 模型建立	39
5.2 变量选择	39

5.3 模型检验.....	42
5.3.1 平稳性检验	42
5.3.2 最优滞后阶数的确定	43
5.3.3 协整检验	44
5.3.4 脉冲响应分析	45
5.3.5 方差分解	47
第 6 章 结论和建议.....	49
6.1 结论.....	49
6.2 对策与建议.....	50
6.2.1 夯实海南贸易基础并改善贸易环境	50
6.2.2 推动海南金融市场进一步开放	51
6.2.3 增强汇率稳定性以推进人民币国际化	51
参考文献.....	53
致 谢.....	57

第 1 章 导论

1.1 选题背景与意义

1.1.1 研究背景

海南地处我国最南端，属于边境省份，同时拥有多项自贸港的政策优势与便利，进出口贸易和跨境人民币结算业务发展良好。首先，海南地理位置优越，具有独特的区位优势，是海外连接中国内陆的通道，还处于“一带一路”与 RCEP 的地理交汇点；并且海南拥有一定的经济基础和丰富的进出口贸易经验，毗邻粤港澳大湾区，人员来往频繁，同时拥有旅游、物流和免税业务优势。其次，海南是我国面积最大的且唯一的省级经济特区，目前正在进行自由贸易试验港的建设，《关于贯彻落实金融支持海南全面深化改革开放意见的实施方案》以及《海南省自律机制企业跨境人民币结算便利化方案》等相关政策已出台落实，省内已形成多个高水平贸易投资人民币结算便利化试点。2021 年，全球贸易受到疫情冲击大幅缩水，海南省进出口贸易额达 1,476.80 亿元，逆势增长 57.70%，生产总值 6,475.20 亿元，同比增长 11.20%。海南省于 2020 年出台《海南自由贸易港建设总体方案》，全面深化改革开放“1+N”政策体系主体框架基本形成。

借自贸港的东风扩大海南的跨境结算业务，不仅能改善海南省的经济发展状况，同时还能由此创建一个高水平对外窗口，扩大我国进出口规模，增加新的贸易往来机会。海南自贸港的建设能够以点带面地促进中国经济更高水平的改革与开放，使中国经济以全新的姿态展现于世界舞台，并且海南的跨境人民币结算业务也能由此获得长足的发展。在人民币国际化的进程中，人民币的结算范围、结算量和结算主体得到进一步的扩大，市场促使人民币汇率调整机制的自我进步；并且在人民币的国际地位得到显著提升后，美元现有的国际地位会被削弱，将会对现有的美元体制产生影响。在全球经济下行、贸易摩擦加剧

的当下，我国应把握推进全面建设海南自贸港的机遇，以跨境人民币结算业务为基础推动人民币国际化的发展。

1.1.2 研究意义

近年来，海南自贸港建设如火如荼，全岛封关准备工作正在进行，自海南 2010 年设立跨境人民币结算试点以来，虽然其结算额整体呈上升趋势，2021 年结算额已达到 558.60 亿元，但波动幅度较大，不够稳定，整体低于预期发展。而且海南虽然具有贸易便利，但整体跨境结算量与其他省份对比来看，还是处于落后地位。目前货币多元化的全球趋势加速，在美元以外，日元、欧元、英镑、人民币等在国际结算中也占有一定的份额，各国货币都在推进本国货币的国际化，竞争较为激烈。自 2009 年我国开放首批跨境人民币结算试点以来，人民币国际化已取得一系列进展，特别是在新冠肺炎疫情爆发以来的 2020 和 2021 年，国际支付占比累计提升 1.55%，但仍与我国在全球经济的占比和货物贸易的占比相距较大，因此仍要坚持推动人民币国际化的发展步伐。跨境结算量的扩大是实现人民币国际化的基础，因此研究海南的跨境结算业务发展优劣势与影响结算量的因素是当务之急。

2018 年国务院批复同意《中国（海南）自由贸易试验区总体方案》，2020 年发布《海南自由贸易港建设总体方案》，国家针对海南颁布系列协议和政策以推动区域建设，现在海南拥有更便利和自由的贸易政策。在政策利好的背景下推动海南跨境结算额和跨境人民币结算的稳步提升，对于将海南打造为我国的深化改革试验区和高水平自由贸易试验区具有现实意义，同时也能为国内其他自贸区提供借鉴意义。本文先对比海南、广西与云南三个区域的跨境结算业务发展情况，突出海南的业务特点，随后通过 SWOT 法进一步分析海南跨境结算业务，再进行理论分析，提出影响海南省跨境人民币结算量的若干个因素，并通过实证做出分析，最后为海南的跨境人民币结算发展提出对策建议。这些工作在完善自贸区人民币跨境结算研究的同时，能够为人民币区域化和国际化相关理论和实践做出一些边际贡献。

1.2 国内外相关文献

有关跨境人民币结算的文献主要集中在 2009 年以后，2011 年发表的相关文献数量达到巅峰，这是因为 2009 年起开设跨境人民币结算的试点。文献的研究主题主要集中在跨境人民币的发展现状与对策、影响因素、人民币国际化、在特定地区的发展等方面。在我国，被人民银行允许的企业使用人民币进行跨境贸易的结算，即跨境人民币结算。商业银行为企业提供结算有两种模式，一种是境内银行与境外分行开展结算，另一种是境内银行委托外国银行代理结算，前者是清算模式，后者是代理模式。

1.2.1 关于跨境人民币结算现状及对策的研究

我国于 2009 年在上海和广州、深圳、珠海、东莞等城市开展跨境人民币结算试点，2011 年跨境贸易人民币结算境内地域范围扩大至全国。在十余年的时间里，我国的跨境人民币业务从无到有，依托经济全球化的深入发展和中国经济外向型的转变，发展速度极快。目前，人民币结算的支付占比不断提升、结算规模发展加快、跨境服务贸易逐渐流行、人民币结算收付比逐渐提升、离岸市场不断完善、人民币互换向常态化与制度化迈进、（李俊，2021）、人民币跨境结算的参与主体种类越来越多（林薇，2021），以上是跨境人民币结算的新特征。此外，我国央行从 2012 年开始构建人民币跨境支付系统（CIPS），2015 年开始正式应用，截至 2021 年 2 月末，该系统参与机构已达到 1,159 家。

然而，虽然人民币跨境业务发展势头迅猛，但是仍然存在以下问题：一是人民币跨境结算在地理位置分布上存在着不均衡现象，主要集中在东南亚和西亚地区；二是国内金融环境有待改善，金融体系尚未健全，阻止人民币进一步流通（卯随，2021）；三是离岸的人民币回流渠道少，通过正常的交易渠道流回到国内结算体制有难度；四是过快实行人民币汇率形成机制改革，将会导致人民币出现双向波动和人民币汇率超调现象。韩悦（2018）针对 CIPS 现有问题提出自己的看法，一是系统运行时间不合理，二是区域性商业银行和城商行等金融机构只能以间接参与者身份申请接入，这会增加成本，降低效率；而且由

于商业银行办理跨境人民币业务无汇兑点差收益，所以相关银行办理跨境人民币业务时主动性差。

对于以上这些问题，我国学者提出自己的看法与解决建议。首先是以区域货币化带动货币国际化，探索人民币国际化的新路径，以数字人民币拓宽应用场景；其次是推动跨境支付结算的基础设施建设，降低对 SWIFT 的依赖，不断升级完善 CIPS（赵晶，2021）；再次是完善人民币回流机制，在境内打造资产配置中心，实现境内账户与境外账户货币的双向自由流动（姚文宽，2021）；最后是推动商业银行转型，由结算型银行转为咨询型银行。

总体来看，虽然我国在推进跨境人民币结算中遇到了一些问题与困境，但是这是每个国家在推动货币国际化中不可避免会遇到的，目前跨境人民币结算业务的发展已取得较大成就，未来在市场基础设施和业务框架不断完善的基础上预期存在较大的增长空间。

1.2.2 关于跨境人民币结算影响因素的研究

对影响跨境人民币结算量因素的研究较多，主要是以中国跨境人民币结算金额作为因变量，各类影响因素作为自变量开展实证研究，以国家做背景。主要因素分为以下 5 类，分别是经济发展类、贸易类、币值汇率类、金融类、产品类。

一是经济发展类因素，测量指标有中国人均 GDP 增长率、人均 GDP 等，吴志明（2014）研究发现中国人均 GDP 增长率对跨境人民币结算金额有显著正向影响，张庆军（2020）认为 GDP 是国家的实力象征，是开展经济活动的前提，对跨境人民币结算的开展有正向作用。

二是贸易类因素，测量指标有我国与发达国家的贸易占比、我国初级产品贸易占比、我国在国际市场上的市场份额、自由贸易协定等。勾东宁（2021）证明跨境人民币结算金额与我国贸易总额呈现正相关，邓富华（2017）开创性地运用 Heckman 两阶段选择模型和倾向得分匹配法证明自由贸易协定能够在推动我国与其他国家贸易结算的基础上扩大跨境人民币结算，其中服务贸易协定对跨境贸易人民币结算的促进效应强于货物贸易协定，“南北型” FTA 对跨境贸

易人民币结算的促进作用强于“南南型”FTA。

三是币值汇率类因素，包括CPI同比、人民币汇率波动幅度等指标，马光明（2018）指出人民币名义有效汇率对人民币结算比重有显著正向拉动作用，余道先和邹彤（2017）利用VAR模型研究影响人民币国际化进程的因素，结果显示人民币币值因素对跨境人民币结算有显著影响。

四是金融类因素，包括能衡量我国金融市场发展的一系列指标和货币供应量的相关指标，比如以银行业金融机构各项存款余额与贷款余额之和占当期GDP的比重来衡量金融发展规模、以金融机构各项贷款余额与城乡居民储蓄存款余额的比率测度金融发展效率（霍伟东，2015），卯随（2021）指出货币供应量和外汇储备与跨境结算量呈显著正相关关系。

五是产品因素，Mckinnon（1979）认为，异质性决定了产品与服务在国际市场的竞争力，例如，若外国消费者只能在本国购买到此类异质性产品，则本国生产商出口商选择本币作为结算货币的能力将显著增强。而产品技术含量则是决定产品差异性和垄断性的重要因素。张远军（2011）、马光明（2012）等也认为一国的科技水平影响其产品的可替代性，当产品的可替代性越低，也就意味着该产品在该细分领域的垄断性越高，那么在国际结算中对货币的选择话语权更大。因此，一国出口产品技术含量的提高理论上将有利于提高其本币在跨境贸易结算中的使用比重。

1.2.3 关于跨境人民币与人民币国际化的研究

人民币的使用超越国家界限，在世界范围内流通与结算，能够被世界金融机构定义为国际结算以及储备货币是人民币最终实现国际化的结果。人民币在境外的流通与使用并不等于人民币完全实现国际化，但人民币境外流通的扩大最终必然导致人民币的国际化，使其成为世界货币。如果要推动一国货币国际化，需要满足如下条件，一是在国际贸易占比中足够高，Grassman（1973）通过观察瑞士进出口贸易发现66%的出口贸易都以本币结算，Hartman（1980）研究发现货币交易存在规模经济效应，当一种货币在国际贸易中份额达到一定比例，那么结算量会逐渐增多；二是稳定的币值，这会影响货币信心，Krugman

(1980)认为稳定的币值会降低货币的交易成本,后者是国际货币的基础;三是国家的经济实力,Chinn和Frankel(2006)认为国家经济实力对货币国际化存在显著影响,杨长湧(2010)指出经济发展与外部因素都是货币国际化的重要因素。

我国学者普遍认为人民币国际化的第一个环节就是跨境人民币结算,跨境人民币结算能否推广对于人民币扩大自身影响力至关重要。同时,跨境人民币结算的发展有可能会受到人民币国际化进程的制约,也会因失衡问题制约人民币国际化的发展。人民币国际化和跨境人民币结算是相互影响的。人民币国际化必然要经过先周边化再区域化最后国际化的发展道路,而跨境人民币结算则是这个过程不可或缺的推动力。

跨境人民币结算标志着人民币已从计价人民币提升至结算人民币,人民币适用范围的扩大意味人民币在实现区域化和周边化上迈出较大一步,为人民币国际化奠定基础(李婧,2011)。郑连生(2020)认为,随着中国金融改革进入深水区,政策的开放以及金融工具的更新,国内市场会更多地受到世界的关注,随之产生的投资需求和贸易往来增加,对跨境人民币结算的需求增多,从而带动人民币国际化发展的进一步深入。在之后的发展上,谢清河(2012)指出人民币发展可以参考德国马克的发展路径,德国在贸易顺差、马克升值之际,通过资本账户逆差大量输出马克,使马克成功区域化;在这个过程中,要警惕币值不稳定因素带来的负面影响,日元曾因币值不稳定导致其国际化进程被遏制。目前,由于我国前期采取的严谨、保守的态度和推行的“人民币非国际化政策”(王盛恩,2010)以及人民币结算存在地域失衡和结算业务的失衡的现象(蒋序怀,2015)等因素存在,人民币结算的推广有可能会受阻,但对我国经济的促进作用不会特别明显。

1.2.4 关于特定地区的跨境人民币结算的研究

目前,针对地区跨境人民币结算的研究主要有以下两种:

第一种是研究中国与某个国家的跨境人民币结算,落脚点多为现有问题及对策、跨境结算货币选择标准、人民币跨境结算发展水平、建立人民币国际支

付体系的构想，比如邓卉（2017）在研究中提出中越结算存在的问题有保护贸易、限制出口退税、地摊银行垄断等，提出建立两国政府间协调合作机制、建立两国汇率形成机制、完善边境贸易管理制度等措施；陈艳红（2022）发现我国与中亚五国的跨境人民币结算额占比较低，通过实证发现原因有三，一是美元结算大宗商品的惯性，二是我国缺乏自有技术，一旦涉及进口则大概率就要用美元结算，三是我国出口的多是技术含量低的商品，结算时倾向使用竞争力强的货币，比如美元。

第二种是研究国内某个地区的跨境人民币结算的发展现状、现有问题和对策建议、影响因素，研究地区多为广西、云南，因这两个省份跨境人民币结算量位居全国边境省（区）结算量前列，研究结果可以为其他省份提供借鉴意义。广西起步较快，但近几年受到全球经济环境低迷、人民币贬值等众多因素影响，结算量呈现负增长趋势，学者们普遍认为应通过进一步完善基础设施建设，扩大边贸服务平台的使用（李湘君，2020），在开展人民币与越南盾特许兑换业务的基础上，进一步加强与更多国家在金融领域的合作交流（赵艺婷，2022）等措施巩固广西跨境人民币业务发展的成果。云南的跨境人民币结算业务起步时间早，同时当地银行为扩大人民币的使用推出多项便利措施，比如省内挂牌交易泰铢的银行数量不断增加，2015年成立中缅货币交换中心，客户范围由最初的个人扩展到企业和个体工商户等。近几年云南的结算量呈现N型走势，结算量在边境省（区）位居前列。云南跨境人民币结算业务的发展现状、影响因素、未来发展趋势往往是学者们研究的重点。丁文丽（2014）通过实证分析得出影响云南跨境人民币结算的因素有本地总产出、货币供应量、主要贸易国的国别身份等。刘方（2018）指出要重视人民币在云南周边三国流通不及美元的现实，完善人民币与周边国家货币直接交易机制，建立区域外汇市场交易平台，减少对“地下钱庄”和“地下银行”的依赖。

1.2.5 文献述评

目前研究跨境人民币结算的文献较多，研究方法和研究理论都较为丰富，为本文提供借鉴与参考。通过对已有研究进行梳理分析发现，经济类、贸易类、

汇率波动类、金融类和产品类因素都会影响跨境人民币的结算量。而综合研究多种影响因素的文献较少，并且针对单个地区进行跨境人民币结算影响因素研究的文献有限，现有的文献多针对广西和云南这两个边境省份，研究其他地区的较少。

跨境人民币结算对于推进人民币国际化进程、扩大跨境结算至关重要。本文立足海南省，考虑到经济类、贸易类、物价波动类、金融类以及人民币国际化影响因素与政策因素，对海南进行跨境人民币结算影响因素的研究。力求在海南建设高水平自贸港之际为扩大海南跨境人民币结算量提出建议，为其他地区提供借鉴。

1.3 研究内容与方法

1.3.1 研究内容

第一章导论，就本文的研究背景及意义做出阐述，其次撰写理论基础和文献综述，对货币国际化、跨境结算货币的选择和自由贸易区的相关理论做出详细研究并作文献评述，并对本文的整体结构与内容进行阐述，最后介绍研究方法、创新之处与不足。

第二章将海南与云南、广西跨境结算业务做对比，先对三省业务发展历史做出概要分析，然后在结算规模、结算地区、主要城市、贸易方式方面展开对比。

第三章海南跨境结算业务展开 SWOT 分析，从优势、劣势、机会和威胁这四个方面，SWOT 分析法能较为全面和详细地对研究内容的整体进行分析。在分析后我们得出海南目前的机会和劣势较为突出，所以适合采用扭转策略。

第四章叙述理论机制，第五章通过 VAR 模型对影响海南跨境人民币因素的重要性进行分析，并通过脉冲响应分析方法探究未来变动趋势。

第六章是结论和建议。根据实证分析内容与文字分析，为海南自贸区跨境人民币结算的发展提出建议和对策，最后进行研究展望，总结文章的不足之处。

1.3.2 研究方法

本文主要使用定性与定量相结合的方法，本文对海南自贸区跨境人民币结算水平做出定性的分析和评价，也运用相关实证分析法，利用近几年的省级数据，通过 VAR 模型对海南自贸区跨境人民币结算的影响因素做出量化评估。

1.4 研究创新与不足

1.4.1 研究创新

现有的关于跨境结算的研究对象多为国家整体，从宏观层面开展研究，而本文从特定地区出发，并结合建设海南自贸港的机遇和内外环境的改变去研究海南跨境结算业务，这不仅能为推动海南跨境人民币结算业务提出建言献策，同时也可为其他地区模仿和借鉴。此外，针对现有跨境结算业务的研究多集中于 2009 年到 2010 年我国刚刚开放跨境人民币结算试点的时机，彼时人民币国际化刚处于开端，而本文是以人民币基本实现区域化向国际化发展的新研究背景。有关海南自贸港的建设方案于 2020 年 6 月被我国政府提出，建设的重点在于贸易自由化和金融自由化，推动海南建设高水平自由贸易港。如何把握制度红利，推动海南内跨境结算和跨境人民币结算量的提升，对于人民币国际化夯实基础至关重要。

1.4.2 研究不足

第一，海南自贸区于 2018 年获批，发展时间仅四年多，有关人民币结算资料较少，数据资料略显不足，所以在实证研究结果可能会有偏差。

第二，个别数据来源于银行内网，难以获得，所以本文难以全面地进行实证分析。为此，本文使用了一些替代数据，但分析结果难免与原有数据存在偏差。

第 2 章 海南与广西、云南的跨境结算业务对比

海南、云南与广西壮族自治区同属于我国最南端省份，都是边境省份，虽然只有海南是独立的岛屿，但这三个省份位置相近，经济发展在国内同属于中等偏后的位置，都有工业基础薄弱、处于“海上丝绸之路”的关键节点、经过多年贸易发展与东盟贸易往来密切的共同特点，但是从结算规模、方式上来看海南的跨境结算业务却远远落后于广西和云南。本章通过对比海南、广西与云南的贸易发展现状，从而探究海南跨境结算业务的不足之处。

2.1 三省跨境人民币结算业务发展概要

2.1.1 海南自贸港跨境人民币结算业务发展概要

海南自贸港的跨境人民币结算业务起步较晚，发挥缓慢，2010 年被正式列为跨境试点，中央推出的《国务院关于推进海南国际旅游岛建设发展的若干意见》为海南开展跨境人民币结算业务带来了政策支持；于 2019 年 9 月起，为方便跨境人民币结算，减少业务流程，省内优秀企业可以直接在银行办理货物贸易和服务贸易的跨境人民币结算，另外还有一系列跨境资金流动自由化政策；2020 年的《海南自由贸易港建设总体方案》推出一系列促进跨境资金流动自由便利的金融开放和创新政策，并设立全省数字人民币试点，借此推动免税消费与跨境支付，年中省内首个全功能型跨境人民币资金池在自由贸易账户（FT）落地，为企业跨境资金高效便捷流动提供新探索方向；2020 年 12 月，外汇局批复同意在海南自由贸易港开展合格境内有限合伙人（QDLP）对外投资试点，并给予 50 亿美元试点投资额度。

2.1.2 广西壮族自治区跨境人民币结算业务发展概要

广西该业务的发展历程可以分为两个阶段。第一阶段 20 世纪 90 年代到 2010 年，广西与周边国家的边境贸易在 20 世纪 90 年代就已出现，以“地摊银

行”的方式进行人民币结算由来已久，1996年广西壮族自治区的银行正式与越南银行开展了边贸结算业务，但是由于银行手续复杂、收费高，“地摊银行”结算仍是主流结算方式，一直到2003年随着我国银行纷纷与越南银行签订合作协议，推进互换业务，“地摊银行”逐渐淡出大众视野，成为旅游货币兑换的纪念点。第二阶段2010年至今，2010年广西正式被列为跨境结算人民币试点之一，个人跨境人民币结算业务也于2013年在广西东兴重点开发开放试验区放开，个体商户进行边境贸易更加便利，仅通过一个人民币账户就可以进行单笔金额80万元以下的结算。2014年中国（东兴试验区）东盟货币业务中心成立，这是专门为落实沿边金融改革具体行动在边境一线设立的银行业务中心，2018年中央发布《广西壮族自治区建设面向东盟的金融开放门户总体方案》，开展中马钦州产业园区金融创新试点，拓展跨境人民币双向流动渠道。在良好的政策支持下，广西多年位居国内边境省份跨境人民币结算量第一。

2.1.3 云南省跨境人民币结算业务发展概要

云南省跨境人民币结算业务自1993年开始，至今经历了起步、发展和巩固三个阶段。第一阶段1993年至2004年期间，边境贸易结算由此启动，云南通过与东南亚国家的贸易往来，银行之间建立商业合作关系，云南省是全国最早开始实行边境贸易人民币结算的试点地区之一。第二阶段2004年至2007年期间，从2004年起云南贸易企业在央行的准许下开始采用人民币结算，主要方式有对开本币账户与境内人民币转账两种，跨境人民币结算业务在云南得到充分发展。边贸人民币结算占比从第一阶段的30%左右上升至90%，人民币结算量从第一阶段的7.39亿增长至38.69亿，平均年增长率达到106%。在第三阶段，即2007年以来，2008年我国政府批准了云南与东盟之间货物贸易的人民币结算试点解决方案。2010年，云南正式成为跨境人民币结算试点之一；2011年人民币对泰铢银行间市场区域交易落户云南省，在全国首创人民币对非主要国际储备货币在银行间市场区域交易的全新模式；2013年推出《云南省广西壮族自治区建设沿边金融综合改革试验区总体方案》；2014年全国首个拥有外币现金跨境运输的城商行资格发放给云南的富滇银行，由此省内与东南亚国家的货币往

来更加便利。诸多云南省内银行都与东南亚国家银行签订代理清算协议，开通货币交易中心，开辟新清算渠道，为人民币跨境结算业务打下基础，形成全省良好的人民币结算氛围。

2.2 结算规模与结算地区的对比

2.2.1 结算规模对比

2010年6月，中国人民银行发文宣布开展增加北京、天津、内蒙古等18个省（自治区、直辖市）为试点地区，其中就包括海南、云南和广西地区。在数十年的变化中，这三个省份的跨境结算业务都依托各自的优势获得长足的发展，其中，广西曾多次位居我国9个边境省份、12个西部省份的跨境结算首位；截至2022年8月末，云南的跨境人民币结算规模累计突破7,000亿元；2021年海南与东盟国家的结算规模也同比增长5倍。

从图2.1与图2.2中我们可以看到三个省份结算规模与同比增长率的对比，其中广西壮族自治区和云南省数据按照当年平均人民币兑美元汇率折算。总体来看，三个省份中广西壮族自治区跨境结算金额最高，增长率也是最快的，明显超过海南和云南。2021年广西的跨境结算金额达到5,914.65亿元，而云南和海南仅有3,138.51亿元与1,476.78亿元，海南的结算金额仅占广西结算额约30%的份额，2021年海南、云南和广西的跨境结算业务相比2014年同比增长1.51、1.73和2.38倍。而在同比增长率的对比中，我们可以看到三个省份的增长率都存在波动，其中广西的增长率一直处于正向波动，而海南和云南的增长率都先后经历由负转正的过程。广西的平均增长率达到14%，云南和广西平均增长率仅达到8%和9%。总体而言，三个省份的跨境结算业务都获得较大的增长，这与我国经济的腾飞、工业的进步密不可分，也与当地持续优化进出口结构、优化国际市场布局、发挥多渠道促进作用、提升贸易自由化和便利化水平等措施联系密切。而海南的跨境结算业务与地理位置和经济发展相似的云南和广西比，仍有较大的追赶空间，特别是广西的跨境结算业务在规模和增长速度上都是超过云南和海南的。

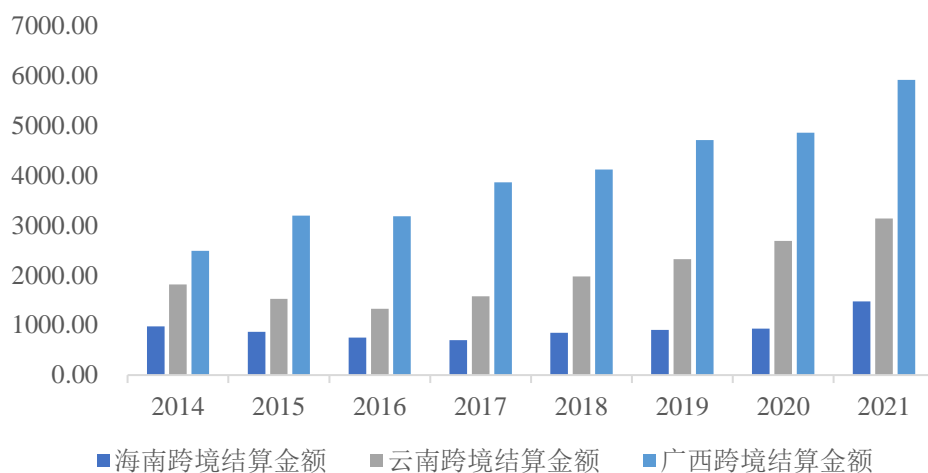


图 2.1 2014—2021 年海南、云南与广西跨境结算额

单位：亿元

数据来源：WIND

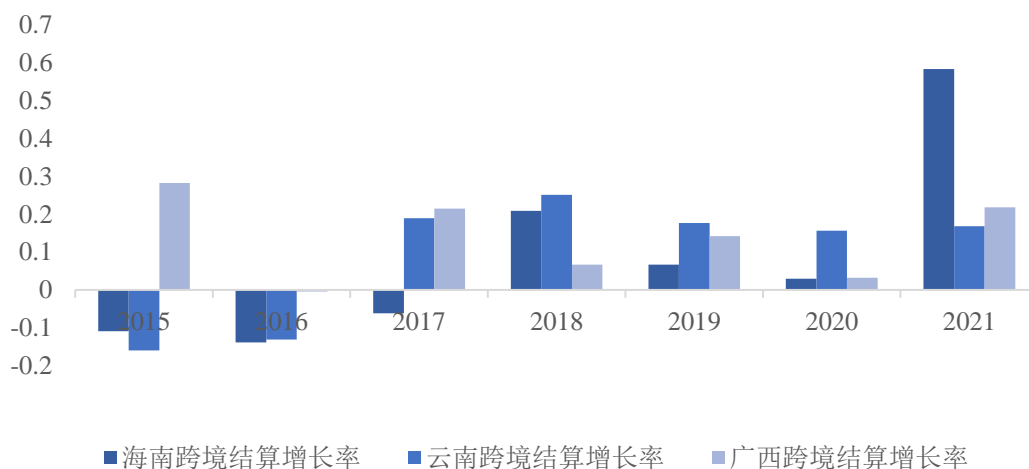


图 2.2 2015—2021 年海南、云南与广西跨境结算增长率

单位：%

数据来源：WIND

从图 2.3 中我们可以看到虽然最初海南跨境人民币结算占比偏低，在 2014 年仅有 15.60%，远低于云南的 42.61%与广西的 62.70%，但在近几年的发展中稳步上升，在 2021 年已达到 37.83%，占比已超过其余两个省份，说明在海南

跨境结算中人民币结算逐渐占据主导地位。而广西和云南的跨境人民币结算占比在 2014 年到 2017 年波动幅度较大，特别是在 2015 年与 2016 年广西壮族自治区结算占比经历了明显的下降，这与前期广西跨境人民币结算占比高、受人民币汇率波动与贬值趋势影响大有一定的关系，2018 年以后又逐步恢复平稳。跨境人民币结算的使用离不开人民币国际化的推广，直接使用人民币结算可以降低使用外汇结算的风险，减少兑换外币的手续和步骤，特别是汇兑损失。但是各省市的结算政策与流程有所不同，经常结算国家、结算模式都有所差异，这都使得不同省份的跨境人民币结算业务有了不一样的发展。

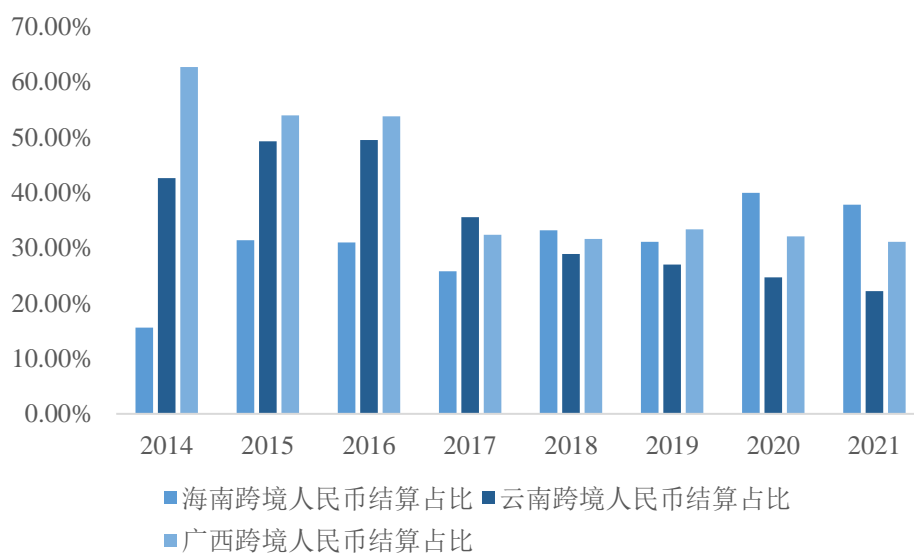


图 2.3 2014—2021 年海南、云南与广西跨境人民币结算占比

单位：%

数据来源：WIND

2.2.2 结算地区对比

从图 2.4、图 2.5 与图 2.6 中我们可以看到云南和广西的跨境结算主要地区类似，而海南与前两者有所差异。在云南和广西的跨境结算地区分布中，亚洲国家占比最大，均超 70%。2020 年，结算额分别达到 2,807,991 万美元、35,787,464 万元。其次是拉丁美洲，占比分别达到 8.37%与 9.21%。此外，东南亚国家占据着广西和云南的跨境结算首要国家的位置，所占比例均超过总结算

额的 45%。海南的跨境结算主要地区也分布于亚洲，2020 年结算额达到 4,367,969 万元，占比 46.71%，其次是欧洲，占比达到 28.03%。总体来说，广西与云南的跨境结算地区较为集中，集中于亚洲与拉丁美洲，海南相对分散，集中于亚洲、欧洲与北美洲。

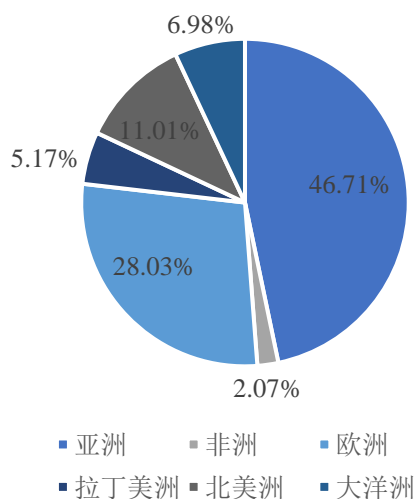


图 2.4 2020 年海南跨境结算主要国家分布

数据来源：《海南统计年鉴》[DB/OL]. [2022-12-07].

<https://www.hainan.gov.cn/hainan/tjnj/list3.shtml>

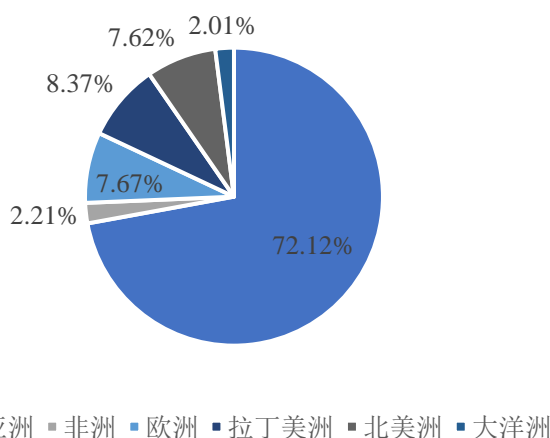


图 2.5 2020 年云南跨境结算主要国家分布

数据来源：《云南统计年鉴》[DB/OL]. [2022-12-07]. <http://stats.yn.gov.cn/tjsj/tjnj/>

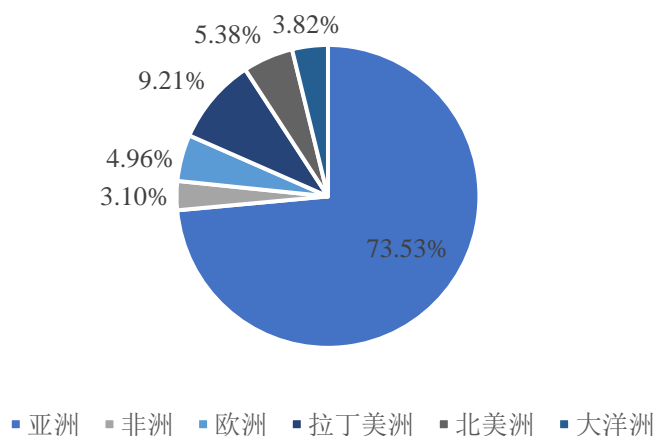


图 2.6 2020 年广西跨境结算主要国家分布

数据来源：《广西统计年鉴》[DB/OL]. [2022-12-07]. <http://tjj.gxzf.gov.cn/tjsj/tjnj/>

由于我国南部省份与东南亚多国接壤，加之中国—东盟自贸区的发展，国家之间的交流越来越紧密。其中云南与缅甸、老挝、越南交界的县城覆盖面达到 25 个，总人口达到 520 万左右，并建设了中越河口边境贸易区、中老磨憨边境贸易区、中缅姐告边境贸易区；广西主要与越南接壤，拥有北部湾海域，是中国西部地区最大的港口，具有连接中国与东盟并服务于西部地区的平台作用，隔海与东南亚国家对望，连接着太平洋、印度洋两大水系，有国际航线 370 余条，《海南自贸港建设总体方案》中也明确提出要加强与东南亚国家交流合作。地理优势使得广西、云南、海南与东南亚国家贸易往来密切，使得双边的经济、政治与文化交流得到进一步强化，极大推动双边贸易发展。除此以外，海南与欧洲、北美洲国家贸易往来密切，主要往来国家有美国、英国与法国，在 2020 年贸易结算占比分别为 9.25%、6.66%与 7.66%，处于贸易逆差状态，进口商品以日用消费品为主，海南的离岛免税政策促进了欧美消费品的进口增加。

2.3 结算的主要城市与贸易方式对比

2.3.1 结算的主要城市对比

海南的结算主要城市集中于海口、儋州、三亚这三个岛上最大城市，2020 年结算额达到 886.73 亿元，占比超 94%，可见结算的城市范围较为集中。从表

2.1 中我们可以得知，海南的第一大结算城市是省会海口，结算比例为 39.57%，海口是海南自贸港的核心城市，也是国家“一带一路”战略支点城市，拥有海口复兴城互联网信息产业园、海口江东新区以及海口国家高新技术产业开发区三个重点实验园区，还有拥有海口综合保税区的优势。其次是儋州，占比为 36.87%，其位于海南西部，濒临北部湾，是海南陆地面积最大、人口第二多的城市，同时也是农业城市，拥有热带特色高效农业基地，目前正在推进与洋浦经济开发区的一体化建设，后者是西部陆海新通道和 21 世纪海上丝绸之路的交汇点，是我国第一个由外商成片开发、享受保税区政策的国家级开发区，其洋浦港是国家一类开放口岸，具有强大的货物吞吐能力。第三是三亚，三亚地处海南最南端，是国际知名旅游城市，创造国内 19.3% 的社会消费品零售总额，同时也是全国首个空港年吞吐量突破 2000 万的非省会地级城市，三亚凤凰机场是曾实现连续 5 个月正增长的千万级机场，便捷的航运海运为跨境结算的繁荣提供有力的保障。

表 2.1 2020 年海南主要城市结算额及占比

单位：亿元；%

城市	海口	儋州	三亚	澄迈	东方	文昌
结算额	369.99	344.74	172.00	26.77	5.95	5.92
占比	39.57	36.87	18.39	2.86	0.64	0.63

数据来源：《海南统计年鉴》[DB/OL]. [2022-12-07].

<https://www.hainan.gov.cn/hainan/tjnj/list3.shtml>

广西的结算主要发生在崇左、南宁、防城港、百色、北海与柳州，即广西的结算主要发生在沿边城市。从表 2.2 中我们可以看到排名第一的是崇左，是我国边境口岸最多的城市，连续 12 年位居省内结算第一位，与越南相邻，是国内去东盟最快速通道的口岸城市，是中越两廊一圈和南宁—新加坡经济走廊的枢纽城市，设有数个国家一类口岸、二类口岸和边民互市点，并且以互市贸易为起点发展“互市贸易+落地加工+带动产业发展”的口岸经济全产业链卓有成效，不断提升对外开放水平。第二是首府南宁，南宁处于广西壮族自治区中部，

虽不与其他国家接壤，缺少地理优势，但是借助中国—东盟博览会平台与“一带一路”建设优势，大力开展对外加工贸易，2020年全市加工贸易进出口额首次突破100亿美元大关，占全市进出口比重为70.3%，为跨境业务发展开拓新局面。第三是防城港，其与东盟海陆相连，辖区内的东兴市与越南芒街隔河相邻，拥有广西境内最大的边民互市点，区位优势显著，越南是其最大的贸易往来伙伴，2010年设立为“东兴国家重点开发开放试验区”。第四是百色，所占整体比例为6.84%，处于广西、云南与贵州的三省交界，在此交通便利、物资交换频繁，是海路通往广西内部的必经之地，具有东西相连的独特地理位置，拥有靖西市龙邦一类口岸、边境小额贸易试点等，为边境贸易打开新思路。第五与第六是北海和柳州，北海以发展“向海经济”为主旋律，充分发挥沿海优势，柳州是与东盟双向往来产品加工贸易基地和物流中转基地城市，便捷的海运通道带来了跨境贸易结算的繁荣。

表 2.2 2020 年广西主要城市结算额及占比

单位：亿元；%

城市	崇左	南宁	防城港	百色	北海	柳州
结算额	1844.44	985.88	708.33	333.04	268.72	231.80
占比	37.89	20.25	14.55	6.84	5.52	4.76

数据来源：《广西统计年鉴》[DB/OL]. [2022-12-07]. <http://tjj.gxzf.gov.cn/tjsj/tjnj/>

云南的结算主要集中在昆明、红河、德宏、玉溪等城市，与广西一样，这些城市多属于沿边城市，开展沿边贸易。与其他两个省份不同的是排名第一城市的结算比例远超过其他城市，如表 2.3 所示，昆明占比为 41.23%，作为省会，有东连黔桂通沿海，北经川渝进中原，南下越老达泰柬，西接缅甸连印巴的地理优势，同时中国昆明进出口商品交易会、中国国际旅游交易会、中国昆明国际旅游节使昆明成为中国主要的会展城市之一，昆明是一张城市名片，通过交通与会展使云南走向世界。云南自贸区包含三个片区，分别是昆明、红河与德宏，正好位居结算榜前三名，后两个城市的结算额相近，占比在 15%上下，而且都属于边境城市，红河紧邻老挝与越南，德宏三面被缅甸围绕，区位优势使得这两个城市的边民互市贸易极为流行，也是与东南亚国家进行贸易的一种重

要方式，通过创新发展“跨境电商+边民互市”模式，释放边境贸易跨境结算的潜力。第四位是玉溪，虽不处于自贸区内，但是中老铁路与农产品为其玉溪的贸易发展做出巨大的贡献力量。最后两名是西双版纳和楚雄，分别位于云南的最南端和最北端，西双版纳拥有4个边境口岸，60余条边境通道，是重要的边境城市，是区域经济合作的重要通道与窗口。

表 2.3 2020 年云南主要城市结算额及占比

单位：亿美元；%

城市	昆明	红河	德宏	玉溪	西双版纳	楚雄
结算额	160.59	58.71	57.47	36.35	17.7	14.47
占比	41.23	15.07	14.76	9.33	4.54	3.72

数据来源：《云南统计年鉴》[DB/OL]. [2022-12-07]. <http://stats.yn.gov.cn/tjsj/tjnj/>

综上所述，海南的结算主要地区比其他两个省份更为集中，前三大城市结算占比共计 94.83%，主要特点有：海南集中于省内中大型城市，云南和广西集中于省会（首府）与沿边城市；海南城市政策优势与海运优势突出，广西与云南的城市沿边区位优势与互市贸易优势突出，海南缺乏沿边优势；海南城市的跨境结算额远远小于其他两个城市。海南作为一个单独的岛屿经济体，地理面积小、人口规模小、市场规模小、GDP 小，缺乏资源禀赋与工业基础，故贸易发展缓慢。

2.3.2 结算的贸易方式对比

贸易方式大致区分为一般贸易、加工贸易、其他贸易以及边境小额贸易等。一般贸易是非双边往来的一种贸易方式，主要贸易内容就是企业单边销售的货物；加工贸易是指企业将原材料和零部件进行加工后再出口获利的贸易行为，包括来料加工和进料加工，前者是指境内企业收取加工费替境外企业加工，后者是指境内企业进口原材料加工出口赚取增值部分；边境小额贸易也叫“边民互市”，是边境地区被批准的企业与其他国家的边境地区企业进行小额贸易往来的贸易行为；其他贸易是指被许可进行进出口企业以外的单位进出口货物和不被贸易方式包括的货物，比如旅游购物商品、外国常驻机构进口公用物品、外国驻华商业机构不复运出口的进口陈列用样品等。一般贸易与加工贸易常采

用的结算方式有通过 SWIFT 系统或者 CIPS 的信用证、福费廷、汇付、托收、保函，其他贸易的结算方式可能有第三方支付、银行卡交易、对公转账、现钞结算等，边境小额贸易的结算方式可以由是否经过银行结算区分为正规结算和非正规结算。

表 2.4 跨境结算方式

结算种类	结算方式
正规结算	NRA 账户，个人跨境贸易人民币结算
非正规结算	现钞结算，边民贸易服务中心代理结算，“地摊银行”结算

数据来源：作者整理而成

如表 2.4 所示，正规结算有 NRA 账户与个人跨境贸易人民币结算。NRA 账户（Non-Resident Account 的简写），是指境外机构境内账户，本质是国内的外币账户，开立手续与使用较为方便，但是受国家外汇局监管严格，一般要求资金当天进出。居民个人只需携带身份证就可以到银行办理跨境人民币结算的业务被称为个人跨境贸易人民币结算。非正规结算有现钞结算，边民贸易服务中心代理结算以及“地摊银行”结算。现钞结算主要应用于贸易金额小，贸易次数多的场景，由于早期人民币和一些国家货币不能直接兑换，现钞结算得以流行。边民贸易服务中心不仅为跨境贸易结算提供便利，还办理跨国金融业务，主要业务范围包括边民互市业务跨境汇款、收款、账户管理、国际收支申报等服务，凭借无纸化办公与信息共享特点为边境贸易提供极大便利，一般流程是买方与卖方谈妥后由卖方开具结算单交给买方，买方凭结算单、报关单与边民证到结算中心付款盖章，然后凭单据到仓库提货。“地摊银行”主要存在于中越及中缅边境，是一种非正规的结算方式，是指在互市贸易点专门从事人民币与外币之间现钞兑换业务的摊点，因为是在路边摆摊提供兑换业务，因此得名。现在随着监管的加强以及货币互换的便利，“地摊银行”的作用和影响力逐步减弱。

在图 2.7 中我们可以看到，在三省贸易方式中海南与云南较为集中，都集中于其他贸易与一般贸易。而广西相对分散，边境小额贸易占有突出地位，并且海关特殊监管货物贸易额也占有一定比例，为 12.44%，一般贸易占比不突出。

前文提到，广西紧邻越南，省内主要贸易地区也都是沿边城市，广西也曾多次位居越南外贸榜首，是越南重要贸易伙伴，两个地区经济发展类似，都存在边贸企业规模小、容量小、合同数量小、市场窄的特点，在该背景下，边境小额贸易就成为最受欢迎的贸易方式。目前，《区域全面经济伙伴关系协定》（RCEP）的成立将推动双边地区贸易进一步拓展，特别是推动中国东兴—越南芒街跨境经济合作区的进步，提升贸易合作水平。相比较而言，云南虽然紧邻三个东南亚国家，但由于接壤的边境地区政局动荡、治安不稳，边境贸易发展一般，反而一般贸易最占优势。海南的其他贸易方式较为突出，一般贸易紧随其后，加工贸易较为落后，这与海南的弱工业基础有关，产业链落后、缺乏人力，相应地加工企业少、规模小，难以形成规模经济。

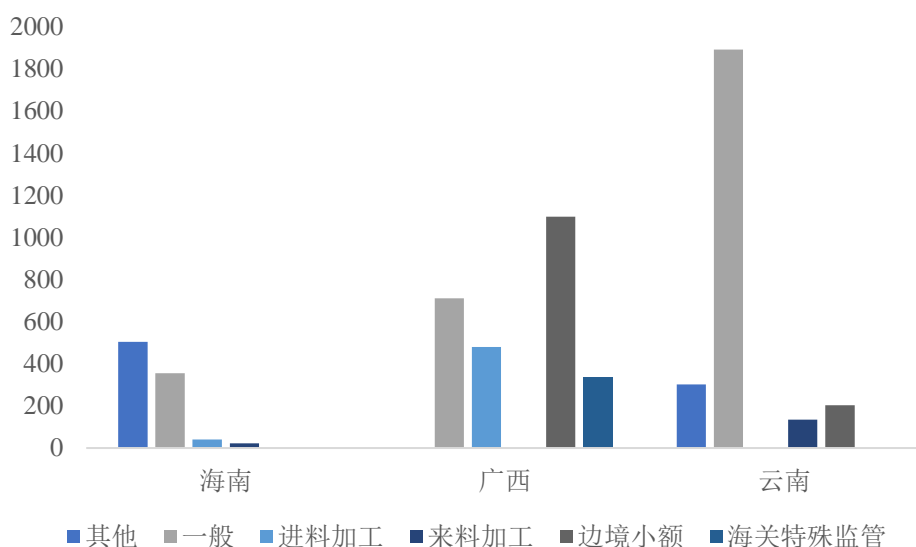


图 2.7 2020 年海南、广西与云南的贸易方式

单位：亿元

数据来源：《海南统计年鉴》[DB/OL]. [2022-12-07].

<https://www.hainan.gov.cn/hainan/tjnj/list3.shtml>

《广西统计年鉴》[DB/OL]. [2022-12-07]. <http://tjj.gxzf.gov.cn/tjsj/tjnj/>

《云南统计年鉴》[DB/OL]. [2022-12-07]. <http://stats.yn.gov.cn/tjsj/tjnj/>

第3章 海南跨境人民币结算业务 SWOT 分析

SWOT 分析法是 20 世纪 80 年代初由旧金山大学的管理学教授海因茨·韦里克（Heinz Wehrich）提出的一种战略分析方法。SWOT 最初是为企业决策与战略服务的，根据企业所拥有的资源，进一步分析企业内部的优势与劣势以及企业外部环境的机会与威胁判断，现在 SWOT 的分析对象已经拓展到个人、地区、商品等多个方面。通过对海南的跨境结算业务进行 SWOT 分析，能够对海南的优劣势、机会与威胁有清晰的认识，便于政府部门进行决策。

3.1 海南跨境人民币结算业务的优势

3.1.1 得天独厚的地理优势

海南的岛屿地理优势为海南带来贸易上的便利。海南处于南海海域，北边隔琼州海峡是广东省，西边隔北部湾是越南与云南，东边隔南海是台湾，南边隔南海是东南亚各国，在泛珠三角区域经济合作的辐射范围之内，是往来太平洋、印度洋的必经之地，处于马六甲海峡到日本的航线之上，属于重要的战略位置，是我国对外开放的门户。海南属热带季风气候，四季如夏，拥有海岸线 1944 千米和一百多个岛屿，面积达 3.54 万平方公里，属于我国面积最大的省区和自贸区，其发展战略空间更广阔，更有利于向纵深拓展。凭借独特的地理区位，海南贸易优势突出，还拥有了丰富的旅游资源。

海南现在拥有机场 4 个，国内航线 400 多条，国际航线 103 条，已形成“四小时八小时飞行经济圈”，即四小时时间内可抵达 21 个国家，八小时时间内可抵达 59 个国家，已形成与“一带一路”沿线国家和地区互联互通；拥有一类港口 24 个，已形成“四方五港”的格局，以海口港、三亚港、洋浦港、八所港为代表，从图 3.1 中我们可以得知其中的海口港吞吐量最大，海南港口 2020 年吞吐量为 19,895 万吨。得益于空港和海港基础，海南被国家选择作为自由贸易港口大力发展。

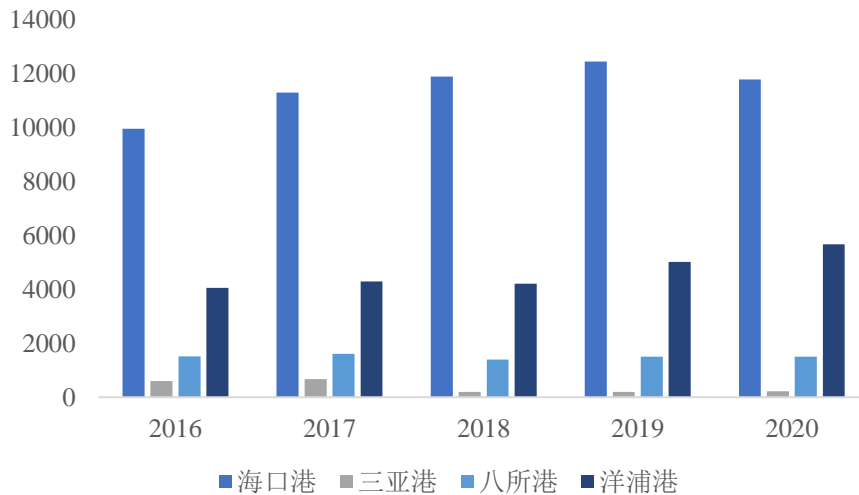


图 3.1 2016—2020 年海南主要港口吞吐量

单位：万吨

数据来源：《海南统计年鉴》[DB/OL]. [2022-12-07].

<https://www.hainan.gov.cn/hainan/tjnj/list3.shtml>

海南的地理优势和不断完善的旅游基础优势造就现在的“国际旅游岛”美誉，海南能够从休闲度假、疗养、购物消费等多个方面为游客提供选择，特别是在新冠疫情的冲击下，海南已成为许多国内游客的首选旅游目的地。随着“离岛免税”政策的不断完善及放开，海南的免税购物越来越热门，免税购物能为国内消费者提供种类更多、价格更低、品质更优的国际化商品，另外国内其他地区人员进出海南不需要任何证件，相比于去以往的免税购物热门地区韩国济州岛和日本冲绳购物有了更多便利，节省出游成本和程序。该政策能够吸引国内购物需求从国外转向国内，满足国内的购物需求，并为当地提供经济增长新动力。同时免税形成海南旅游收入以及进出口的新助力，以中国中免为代表的 12 家购物免税店 2021 年销售额突破 600 亿元，免税商品进口占约全省进出口总额的三分之一。此外，结合类似的岛屿经济体发展模式来看，海南比较适合 SITE 发展模式，即以旅游业为核心，结合离岸金融和轻工业来共同促进自身社会经济的增长。加勒比海的岛屿是世界上旅游渗透率最高的地区，采取 SITE 模式和高度开放的经济策略，旅游业高速发展，第三产业由此完善，离岸

金融业也在对外开放经济体中获得进一步完善。从图 3.2 中我们可以看到海南接待的旅游人数和旅游收入剔除疫情影响因素整体呈现上涨趋势，特别是 2020 年到 2021 年增速加快。

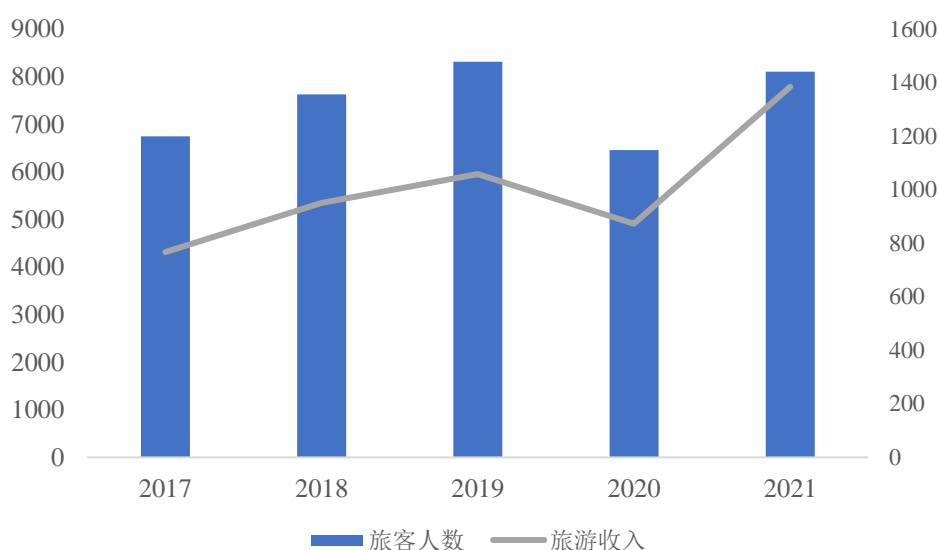


图 3.2 2017—2021 年海南接待旅游人数及旅游收入

单位：万人次；亿元

数据来源：海南省政府数据统一开放平台. [DB/OL]. [2022-12-07].

<https://data.hainan.gov.cn/sjjk/58a0ee22c5d3424ebaedcb8cd19700b7.htm>

3.1.2 “一带一路”与 RCEP 建设稳中向好

2013 年习总书记提出共建“一带一路”的倡议，2015 年中央发布了《推动共建丝绸之路经济带和 21 世纪海上丝绸之路的愿景与行动》，“一带一路”是“丝绸之路经济带”和“21 世纪海上丝绸之路”的简称，目前我国已与世界上大部分国家与地区、国际组织签署合作协议，覆盖社会发展的绝大多数领域。

“一带一路”是我国对外开放合作的重要战略方向，同时也是我国实现人民币区域化的关键环节，对于推动国际国内双循环的实现具有重要意义。“一带一路”建设的着重点是贸易，目的在于推动贸易便利化。我国与“一带一路”周边国家来往日益密切，是其中 25 个国家最大的贸易伙伴，进出口总值在合作以

以上内容仅为本文档的试下载部分，为可阅读页数的一半内容。如要下载或阅读全文，请访问：<https://d.book118.com/336150025032010054>