


WORK SUMMARY AND PLAN

2023



# 羊水栓塞护理研究进展论文



# 目录 CONTENTS

- 引言
- 羊水栓塞病理生理机制
- 护理评估与干预措施
- 药物治疗与护理配合
- 心理护理与康复指导
- 总结与展望







01

引言



# 羊水栓塞定义及危害



## 定义

羊水栓塞是一种罕见但严重的产科并发症，发生在分娩过程中或产后短时间内，由于羊水中的成分进入母体血液循环引起的全身性过敏反应。



## 心血管系统

导致肺动脉高压、右心衰竭、休克等。



## 呼吸系统

引起急性呼吸窘迫综合征，导致呼吸衰竭。



## 神经系统

引发意识障碍、抽搐、昏迷等。



## 凝血系统

导致弥散性血管内凝血，引发出血倾向。



# 护理在羊水栓塞中重要性

## 及时发现与处理

护理人员通过密切观察产妇病情变化，能够及时发现羊水栓塞的迹象，为医生提供准确信息，争取抢救时间。

## 专业护理操作

在抢救过程中，护理人员需熟练掌握各种急救技能和护理操作，如心肺复苏、机械通气、深静脉置管等，确保抢救措施的有效实施。

## 心理支持

羊水栓塞病情凶险，产妇及家属往往产生极度的恐惧和焦虑。护理人员需提供心理支持，帮助产妇及家属缓解情绪压力，增强治疗信心。



# 研究目的和意义

## 提高认识

通过对羊水栓塞护理研究的深入探讨，提高医护人员对该病症的认识和重视程度，为临床实践提供理论支持。

## 优化护理措施

总结和分析当前羊水栓塞护理的实践经验，发现存在的问题和不足，提出改进措施和优化方案，提高护理质量。

## 改善患者预后

通过改进护理措施和提高护理质量，降低羊水栓塞患者的并发症发生率和死亡率，改善患者预后和生活质量。





02

## 羊水栓塞病理生理机制



# 发病原因及危险因素



## 发病原因

羊水栓塞的确切原因尚未完全明确，但多数研究认为与羊膜腔内压力过高、胎膜破裂、宫颈或子宫损伤导致羊水进入母体血液循环有关。

## 危险因素

高龄产妇、多胎妊娠、前置胎盘、胎盘早剥、子宫破裂、剖宫产等被认为是羊水栓塞的危险因素。





# 病理生理过程

01

## 羊水成分进入母体循环

羊水中有形物质如胎儿毳毛、角化上皮、胎脂、胎粪等进入母体血液循环，引起机械性阻塞。

02


## 过敏反应

羊水种的异体蛋白可引发母体过敏反应，导致过敏性休克。

03

## 弥散性血管内凝血 ( DIC )

羊水种的促凝物质可引起母体凝血功能障碍，导致DIC的发生。





# 临床表现与诊断标准

## 临床表现

羊水栓塞的典型表现为突发的低血压、低氧血症、凝血功能障碍等，严重者可出现休克和多器官功能衰竭。

## 诊断标准

目前尚无统一的诊断标准，但多数专家认为应结合临床表现、实验室检查和影像学检查进行综合诊断。其中，血液中找到羊水成分、凝血功能异常和器官功能损害是诊断的重要依据。

03

护理评估与干预措施





# 早期识别与风险评估

## 早期症状识别

密切观察产妇分娩过程中的症状，如呼吸急促、胸闷、咳嗽、寒战等，及时发现羊水栓塞的疑似病例。

01

## 风险评估

根据产妇的年龄、孕产史、分娩方式等因素，评估发生羊水栓塞的风险，为采取针对性护理措施提供依据。

02

03

## 实验室检查

通过血液检查、动脉血气分析等手段，了解产妇的生理指标变化，辅助诊断羊水栓塞。




# 急救护理措施

## 保持呼吸道通畅

立即给予产妇吸氧，清除口腔、鼻腔内的分泌物，保持呼吸道通畅，避免窒息。

## 抗休克治疗

对于出现休克的产妇，迅速建立静脉通道，补充血容量，纠正休克状态。



## 抗过敏治疗

遵医嘱给予抗过敏药物，如肾上腺素、地塞米松等，缓解过敏反应。

## 心肺复苏

对于心跳骤停的产妇，立即进行心肺复苏，包括胸外按压、人工呼吸等，直至心跳恢复。

以上内容仅为本文档的试下载部分，为可阅读页数的一半内容。如要下载或阅读全文，请访问：  
<https://d.book118.com/348040134115006052>