

腹腔内紧急手术的概述

腹腔内紧急手术是指在恶化的腹部疾病或创伤情况下, 必须立即进行的手术治疗。这类手术旨在快速诊断并及时处理潜在威胁生命的各种疾病, 如穿孔性溃疡、肠梗阻、肾盂肾炎、阑尾炎等。

sa by s s

手术适应证

急腹症

严重的腹痛、腹部肿胀、恶心呕吐等症状,可能是由于肠梗阻、肠穿孔、胆囊炎或急性腹膜炎等急性腹腔疾病导致。这些情况需要尽快进行手术治疗。

创伤性腹腔疾病

包括腹部外伤、刀具伤、枪伤等,需要紧急手术探查和修复损伤器官。及时进行手术可以降低并发症风险,减少生命危险。

术前评估



病史采集

全面了解患者既往病史、现病史、基础疾病、手术史等,为手术做好充分准备。



体格检查

仔细检查患者的全身情况,重点关注手术相关部位,评估手术的可行性。



实验室检查

完善血常规、肝肾功能、凝血功能等基础检查,了解患者的内科基础状况。

术前检查

1

全面身体检查

评估患者的一般状况,包括体温、血压、心率等基本生命体征。了解患者既往病史、药物使用及过敏史。

2

影像学检查

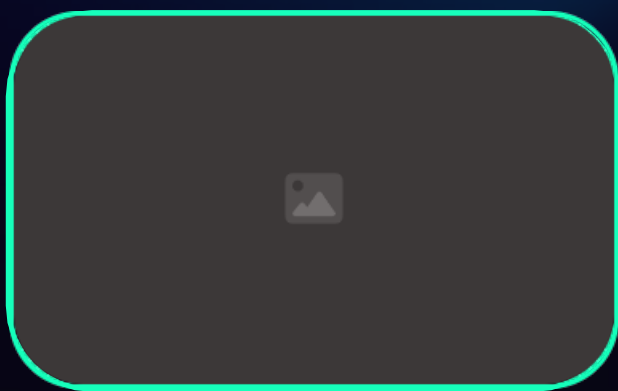
根据病情进行必要的影像学检查,如腹部CT、超声等,以明确病变范围和性质。

3

实验室检查

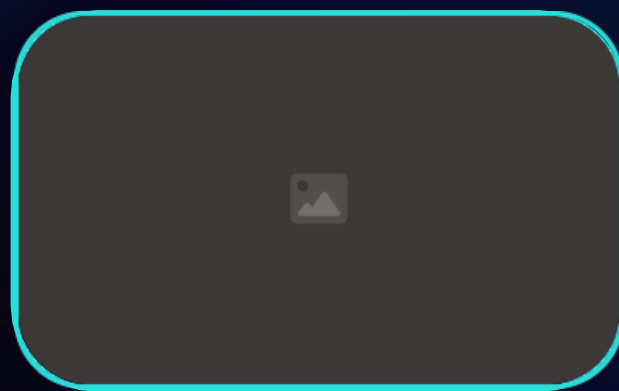
进行血常规、肝肾功能、凝血指标等基础检查,掌握患者的全身情况。

术前准备



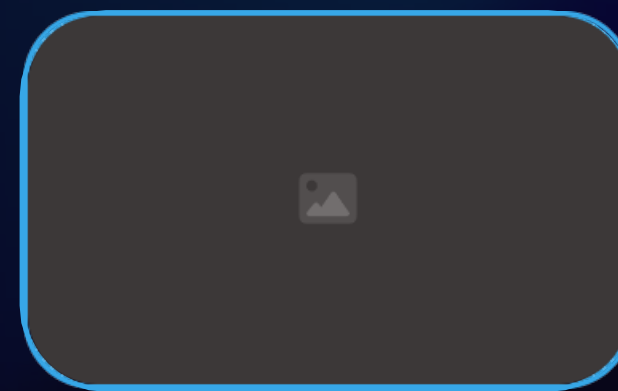
手术器械准备

确保手术所需的各种器械和耗材已经准备就绪, 包括手术刀、缝线、止血钳等, 并进行严格消毒。



手术防护装备

为医护人员准备好无菌手术服、口罩、手套等防护用品, 确保手术过程中的无菌操作。



患者生命体征监测

密切监测患者的生命体征指标, 如血压、心率、体温等, 以及其他可能出现的异常情况。

以上内容仅为本文档的试下载部分，为可阅读页数的一半内容。如要下载或阅读全文，请访问：<https://d.book118.com/348044043060006106>