

食品异物管理

Contents

- 异物的定义
- 异物的分类
- 异物的危害
- 异物的对策



1

异物的定义

什么是异物？

食品中的异物

工要求或根据产品标准不应该含有质。

生产中常见的异物有哪些？

金属

头发

原料中的杂质

玻璃

线绳

昆虫的尸体

塑料

果核

饰物及指甲

石头

果皮

破损的手套

泥土

纸片

废弃的创可贴

木屑


羽毛

临时性修补材料等

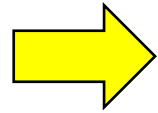


2

异物的分类




内源性异物



产品本身带的异物，所有不能被客户接受的产品本身的异物。
例如：红烧肉的猪毛

外源性异物



金属、玻璃、砂石、头发、线绳、木屑、塑料、纸片、手套皮等本食品以外的物品。



3

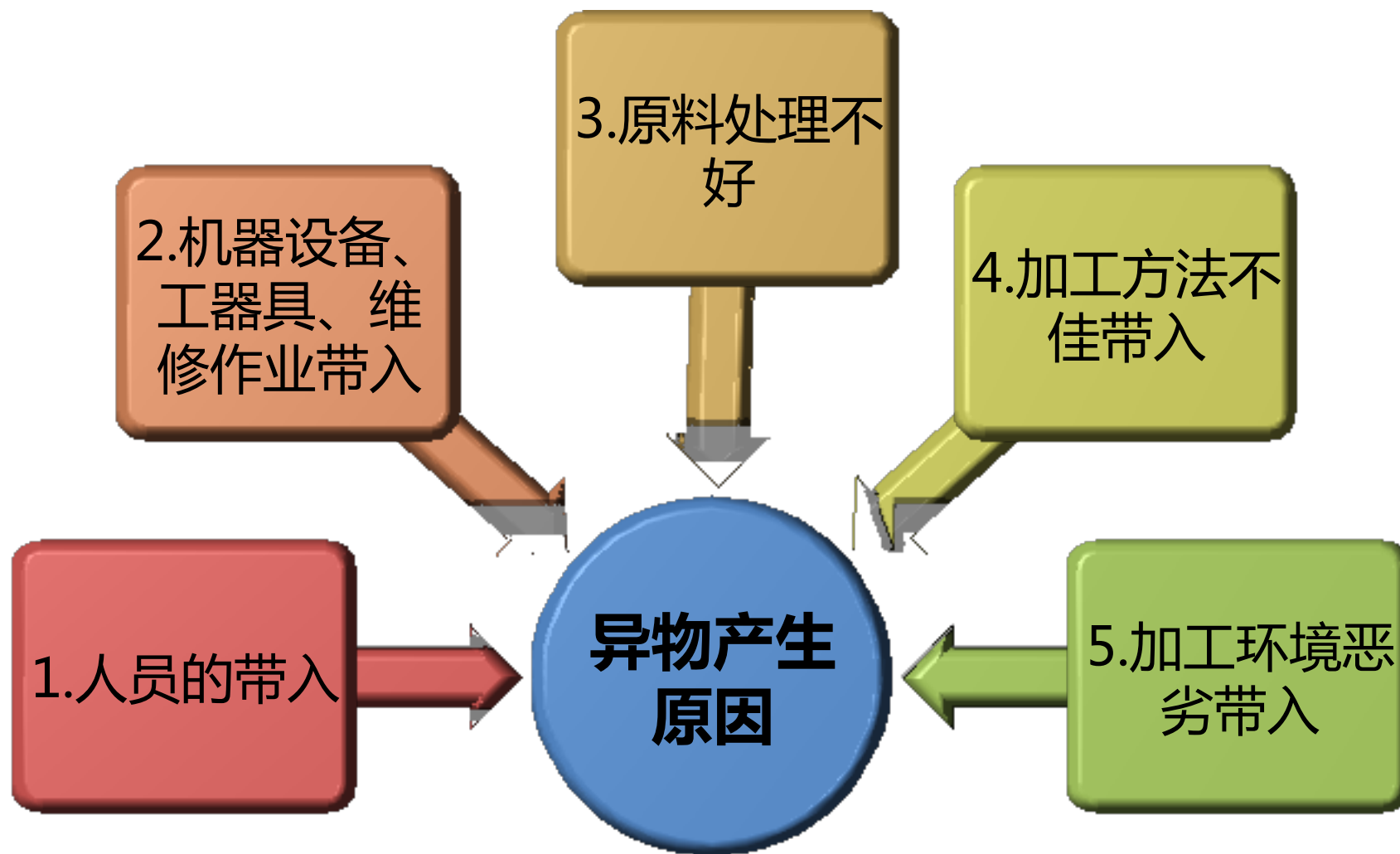
异物的危害



4

异物的对策

目录



1、人员带入

由生产和管理人员（包括参观者）带入异物的情况都有哪些？


例如：

- 1.零食残渣、水果果皮及其包装袋、槟榔、口香糖、私带玻璃杯等易碎品；
- 2.工服不洁、破损，纽扣、拉链等掉落，手套破损等；
- 3.工服附有头发、线头等异物




请说说...

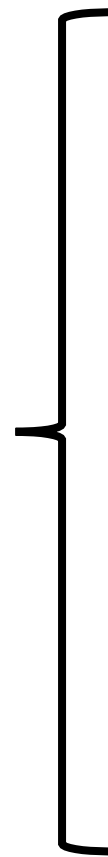
1、人员带入



生产和管理人员
(包括参观人员)
的带入



具体措施




非产品性物品管理

工作人员穿戴管理

毛发的控制

1、人员带入




非产品性物
品管理

毛发的控制

- 监督检查：由QC在车间入口处检查员工是否带有与工作无关的物品。要求手机、钥匙等私人物件放在更衣箱内，禁止随身携带。食物禁止带入车间，如花露水等。
- 处罚：车间内发现非产品性物品，追究到人，执行罚制度。

1、人员带入



工作人员
穿戴管理

工作服定期清洗，无异物、无破损、无线头，严格按照GMP人员卫生要求穿戴。严禁戴破围裙、破手套等进入车间操作（禁止用布手套）

严禁戴首饰进入车间，自检便装及工作服上的拉链、纽扣等，防止脱落、松散。工作服尽量用粘贴纽扣

工作帽的使用



夏天天气热，顶部可以采用镂空网眼布，更加凉爽和舒适。

能包裹和紧束头发，网眼布料本身不脱落纤维、不发尘

1、一般流程



1、自我整理，把头发固定



2、戴内帽



3、进入更衣流程

4、戴外帽

2、工作帽的一些示例



2、机器/工器具等带入

由机器设备、工器具、容器、维修作业带入异物的情况都有哪些？

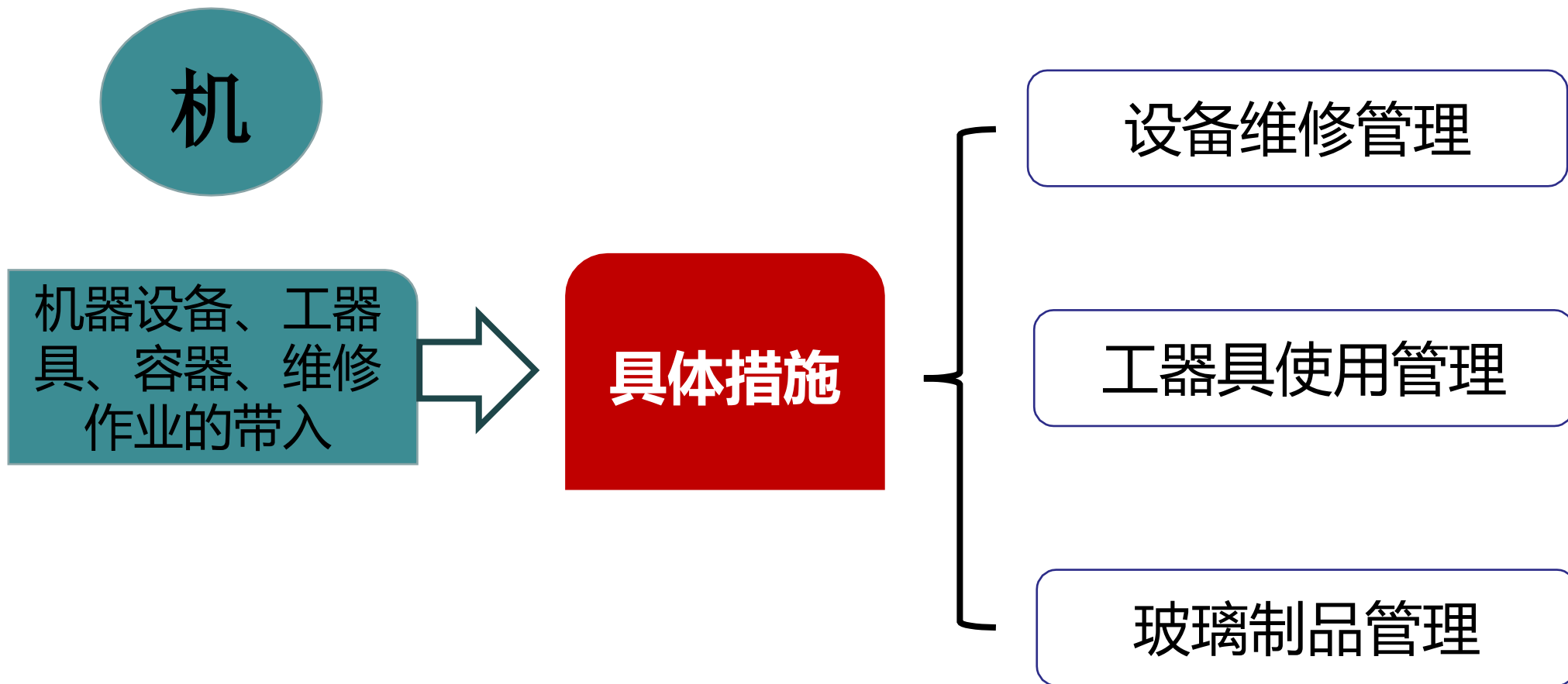
例如：

- 1.刀片：机器上的刀片松动掉落、折断
- 2.铁丝：漏勺破损掉落
- 3.螺丝钉：设备维修后遗漏在现场



请说说...

2、机器/工器具等带入



2、机器/工具等带入

机

设备维修
管理

填写《外来人员登记表》，工作服穿戴规范、整齐

维修人员对自带工具进行《维修工具带入记录》，不必要

用具不带入车间，车间要备有专业维修设备箱

维修人员按照作业指导书进行维修操作

以上内容仅为本文档的试下载部分，为可阅读页数的一半内容。如要下载或阅读全文，请访问：
<https://d.book118.com/348052017063006137>