

红眼急诊的定义和症状

红眼急诊是指眼部出现红肿、疼痛、分泌物增多等症状，需要紧急处理的状况。红眼急诊的症状多样，常见的有结膜炎、角膜炎、虹膜炎、青光眼等。

 by uie ed

红眼的常见原因

细菌感染

细菌性结膜炎是最常见的红眼原因，可引起眼睛发红、分泌物增多、眼睑肿胀等症状。

过敏反应

花粉、尘螨等过敏原可引起过敏性结膜炎，导致眼部发红、瘙痒、流泪等症状。


病毒感染

病毒性结膜炎，俗称“红眼病”，常伴有流泪、畏光、眼部瘙痒等症状。

眼部刺激


烟雾、粉尘、化学物质等刺激物可引起眼部充血，导致红眼症状。

细菌性结膜炎的特点




充血和分泌物

细菌性结膜炎会导致眼球结膜充血发红，并伴有大量脓性分泌物。




异物感和眼痛

患者可能会感到眼部有异物感，并伴有轻微到中度的疼痛，眼睑可能肿胀。



细菌感染

细菌性结膜炎是由细菌感染引起，通常由金黄色葡萄球菌或肺炎链球菌等细菌引起。



诊断和治疗

医生通过观察眼部症状，必要时进行细菌培养检查，确诊细菌性结膜炎，并根据情况选择抗生素眼药水或眼膏治疗。

病毒性结膜炎的特点

传染性强

病毒性结膜炎具有高度传染性，可通过接触感染者分泌物或污染物体传播。

症状多样

不同病毒引起的结膜炎症状可能有所差异，常见症状包括眼红、眼痒、分泌物增多、畏光等。

自限性

大多数病毒性结膜炎为自限性疾病，通常在7-14天内自行痊愈。

并发症少见

一般情况下，病毒性结膜炎不会引起严重并发症，但个别患者可能出现角膜炎、视力下降等情况。

过敏性结膜炎的特点



瘙痒

过敏性结膜炎的主要症状是眼部瘙痒，伴有眼红，眼睛干涩，分泌物增多。



季节性

过敏性结膜炎通常在特定季节发作，与花粉、尘螨等过敏原有关。



眼睑水肿

过敏性结膜炎会导致眼睑水肿，眼白充血，以及眼部分泌物增多。

角膜炎的特点

症状

角膜炎患者通常会感到眼睛疼痛、眼部刺激、视力模糊、畏光、流泪和眼分泌物增多。在严重情况下，角膜炎还会导致视力下降甚至失明。

病因

角膜炎可以由细菌、病毒、真菌、寄生虫、化学物质、物理性损伤或免疫系统疾病等多种因素引起。其中，细菌性角膜炎最为常见。

青光眼发作的特点



剧烈眼痛

通常为突发性，呈剧烈胀痛，伴有眼球胀痛感，疼痛可放射至头部。



视力模糊

患者可能会出现视力突然下降，视野缩小，甚至出现眼前黑影。



虹视

眼前出现彩虹或光晕，这是由于角膜水肿造成的。



恶心呕吐

由于眼压升高，患者还会出现恶心、呕吐、头晕等症状。

急性红眼的鉴别诊断

1

鉴别诊断的重要性

急性红眼的原因多种多样，准确的鉴别诊断至关重要，它能帮助医生制定有效的治疗方案。

2

症状和病史

医生会仔细询问患者的症状，包括红眼的程度、持续时间、伴随症状等，以及病史，例如是否接触过过敏原，近期是否服用过药物等。

3

体格检查

医生会进行眼部检查，观察眼睑、结膜、角膜等部位的病变，并根据检查结果初步判断红眼的原因。

4

辅助检查

必要时，医生会进行一些辅助检查，例如眼压测量、裂隙灯检查等，帮助进一步明确诊断。

5

排除其他疾病

一些全身性疾病也会表现为红眼，例如糖尿病、高血压、风湿病等，需要排除这些疾病。

急性红眼的基本检查

视力检查

测试患者的视力，了解是否存在视力下降或模糊。这有助于评估是否伴有角膜炎或青光眼等情况。

眼压测量

测量眼内压，排除青光眼引起的红眼。正常眼压应低于21mmHg，超过该范围可能提示青光眼。

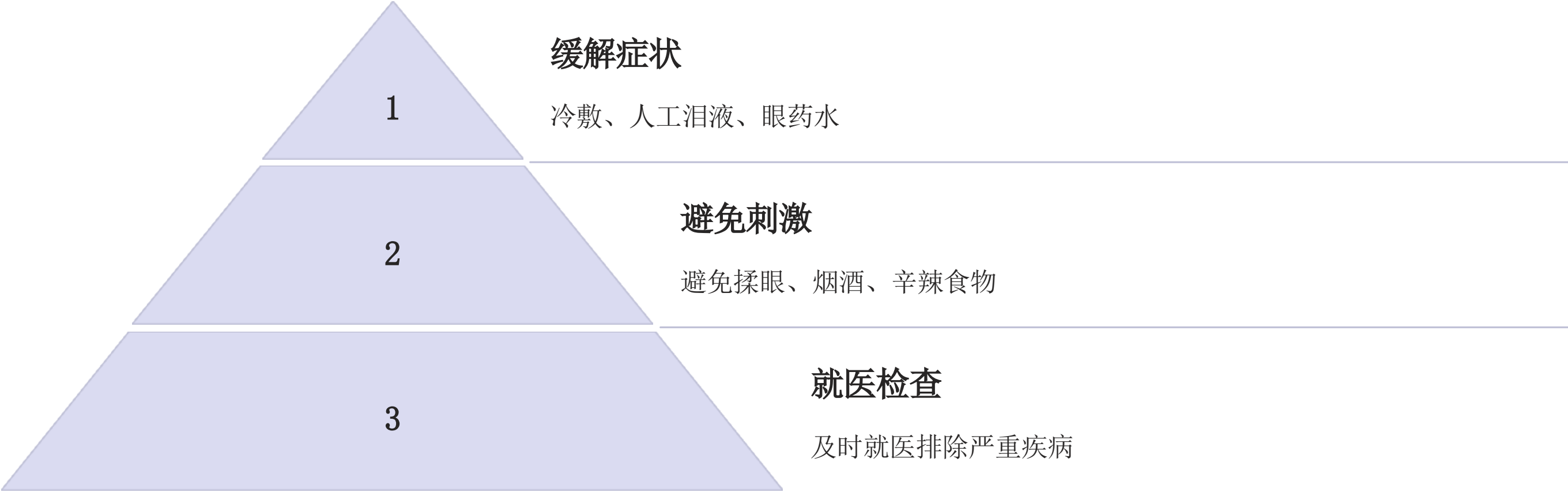
裂隙灯检查

用裂隙灯仔细观察眼球表面，检查角膜、结膜、巩膜等部位的病变，如角膜炎、结膜炎等。

眼部分泌物检查

采集眼部分泌物进行显微镜检查，判断是细菌性、病毒性或过敏性结膜炎，并选择合适的治疗方法。

急性红眼的初步处理



急性红眼的初步处理主要是缓解症状、避免刺激和及时就医检查。冷敷可以减轻眼部肿胀和疼痛，人工泪液和眼药水可以缓解眼部干涩和灼痛。避免揉眼可以防止感染加重，避免烟酒和辛辣食物可以减少眼部刺激。如果症状严重或持续时间较长，应及时就医检查，排除严重疾病，例如青光眼、角膜炎等。

细菌性结膜炎的治疗

1

诊断确认

医生会根据症状和检查结果确诊细菌性结膜炎。

2

眼药水

医生通常会开具抗生素眼药水或眼膏来控制感染。

3

热敷

用温毛巾热敷眼睛可以缓解症状，促进眼部血液循环。

4

清洁

保持眼部清洁，用干净的毛巾或棉签轻轻擦拭眼分泌物。

治疗期间要注意眼部卫生，避免用手揉眼睛，防止感染扩散。及时更换眼药水和眼膏，并遵医嘱用药。如果症状持续或加重，应及时就医。

病毒性结膜炎的治疗

1

缓解症状

使用人工泪液或冷敷缓解眼部不适。避免揉眼睛，防止感染扩散。

2

抗病毒药物

对于部分病毒性结膜炎，医生可能开具抗病毒眼药水或眼膏，帮助抑制病毒复制。

3

辅助治疗

保持眼部清洁，避免使用共享毛巾或眼妆，并定期更换眼部护理用品。

过敏性结膜炎的治疗

1

抗组胺药

抗组胺药可以阻断组胺的释放，减轻眼部瘙痒、红肿、分泌物等症状。

2

眼部冷敷

冷敷可以减轻眼部肿胀，缓解瘙痒感。

3

人工泪液

人工泪液可以补充眼部泪液，润滑眼球，缓解干燥。

4

避免过敏原

避免接触过敏原是预防过敏性结膜炎的关键，如花粉、尘螨、宠物毛发等。

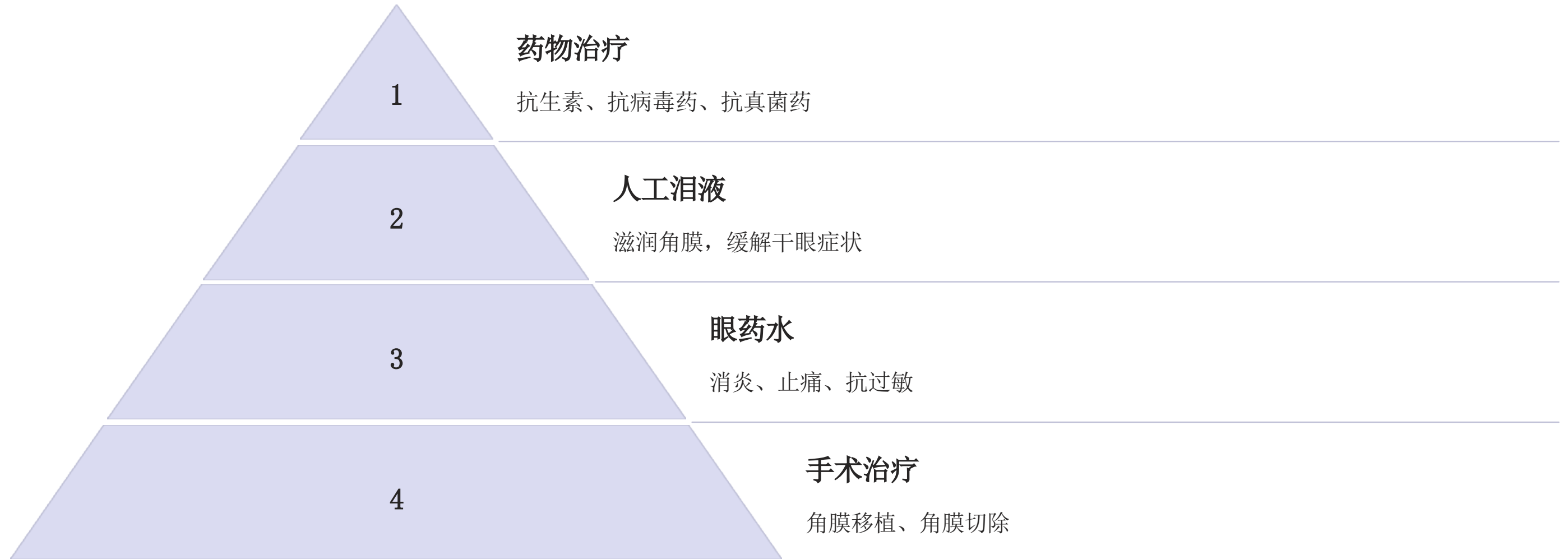
5

激素眼药水

激素眼药水可以抑制炎症反应，但长期使用可能导致眼压升高。

角膜炎的治疗

角膜炎的治疗方案取决于病因、炎症程度和患者的整体健康状况。



对于细菌性角膜炎，通常使用抗生素眼药水或眼膏治疗。病毒性角膜炎可以使用抗病毒眼药水或眼膏治疗。真菌性角膜炎则需要使用抗真菌眼药水或眼膏治疗。对于严重的角膜炎，可能需要进行手术治疗。

青光眼发作的治疗

1

紧急降眼压

使用眼药水或口服药物

2

控制眼压

长期使用眼药水或激光治疗

3

预防并发症

定期检查和调整治疗方案

4

改善视力

手术治疗或辅助治疗

青光眼发作的治疗主要目的是降低眼压，预防视力下降。治疗方法根据具体情况选择，包括眼药水、口服药物、激光治疗和手术治疗等。

以上内容仅为本文档的试下载部分，为可阅读页数的一半内容。如要下载或阅读全文，请访问：<https://d.book118.com/348070126005007003>