

 中商产业

股票代码：838497

全球视野 专注产业

亚洲出海专题

2024 年巴基斯坦投资环境深度分析及中资企业
在巴基斯坦投资合作策略

深圳中商产业研究院

中商情报网 / About AskCI

中商情报网 (<http://www.askci.com>) 中国领先的原创行业研究报告内容平台和新型企业智库服务提供商。上线于 2006 年 2 月，中商情报网 ([askci.com](http://www.askci.com)) 以大数据信息技术聚合全球及中国商业情报信息为研究基础，深度挖掘产业情报、产业链图谱构建产业知识库及产业大脑，商业信息的颗粒度主要围绕区域政府、园区、项目、企业等。

中商情报网 ([askci.com](http://www.askci.com)) 在线上为用户提供高价值产业市场研究报告、行业数据库、企业数据库、行业及企业排名、产业招商投资情报、深度产业趋势洞察与解读。同时可以在线下为用户提供海外行业和市场研究、中国市场和行业研究、中国资源平台搭建、行业及企业尽调、数据情报产品等服务。

中商情报网 ([askci.com](http://www.askci.com)) 致力于搭建优质产业资源情报共享研究平台，微信扫码与“中商情报网”建立直接联系，欢迎添加，期待交流。

- ☎ 咨询电话: 186-1088-4067
- ☎ 全国免费服务热线: 400-666-1917
- 🌐 中商情报网: <https://www.askci.com>



目 录

一、巴基斯坦经济发展现状.....	1
(一) 经济总量.....	1
(二) GDP 产业结构.....	2
(三) GDP 需求结构.....	3
(四) 通货膨胀率.....	3
二、巴基斯坦主要产业发展现状.....	4
(一) 重点/特色产业.....	4
(二) 数字经济.....	4
(三) 绿色经济.....	5
三、巴基斯坦进出口贸易情况.....	5
(一) 对外贸易.....	5
(二) 中巴贸易.....	8
四、巴基斯坦投资环境分析.....	9
(一) 投资吸引力.....	9
(二) 金融环境.....	10
(三) 证券市场.....	12
(四) 要素成本.....	12
五、中资企业在巴基斯坦投资合作策略.....	13
(一) 中国企业到巴基斯坦开展投资合作应注意的问题	13

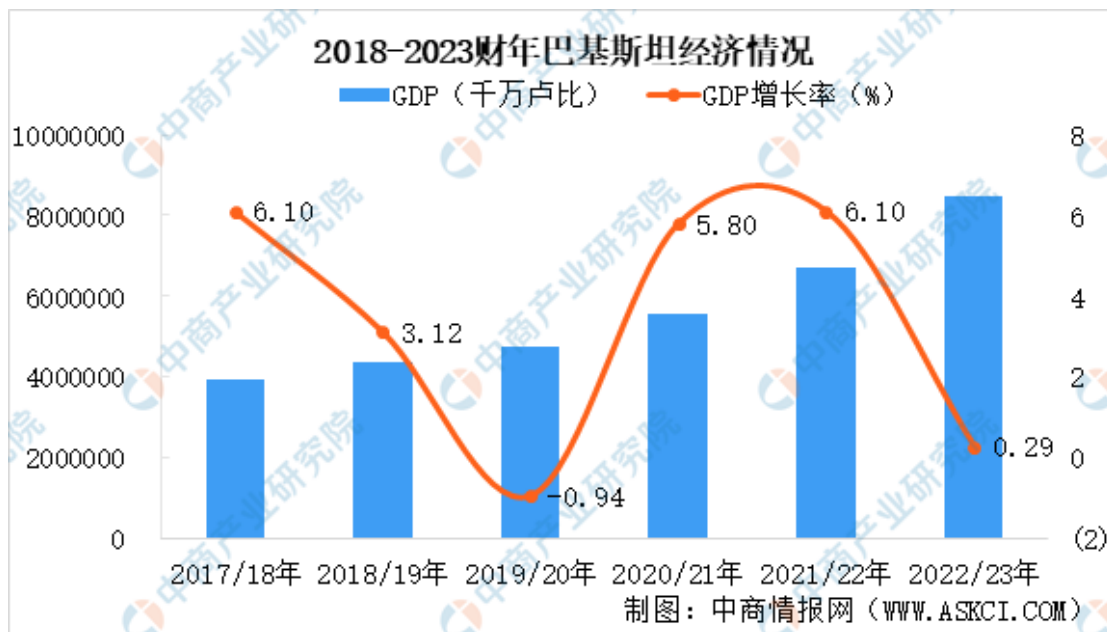
（二）在巴基斯坦开展投资合作方式.....	14
（三）巴基斯坦中资企业商会、华人社团和主要中资企业	14
（四）能够给中国企业提供投资合作咨询的机构....	15

自 1951 年中巴建交以来，两国各领域合作不断深化，走廊建设进入高质量发展新阶段，双边经贸合作硕果累累。中国已连续九年成为巴基斯坦最大贸易伙伴，是巴第一大进口来源国和第二大出口目的国，稳居巴基斯坦外国直接投资最大来源国，巴基斯坦还是中国重要海外工程承包市场之一。为进一步帮助中国企业了解和熟悉巴基斯坦营商环境，合规有序地开展对外投资合作，本文从巴基斯坦经济发展现状、巴基斯坦主要产业发展现状、巴基斯坦进出口贸易情况、巴基斯坦投资环境分析、中资企业在巴基斯坦投资合作策略五个方面做出详细的分析。

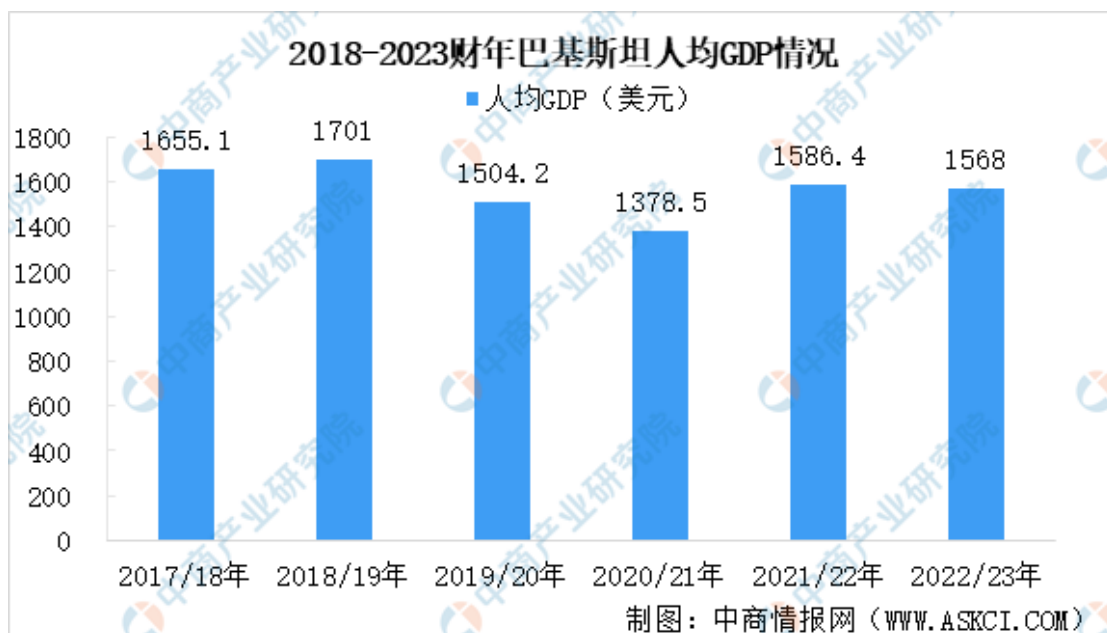
一、巴基斯坦经济发展现状

（一）经济总量

巴基斯坦财政部数据显示，2022-23 财年巴基斯坦国内生产总值 (GDP) 增长值为 0.29%。农业和服务业分别增长 1.5% 和 0.86%，但工业方面缩减了 3%。世界银行数据和巴基斯坦年度经济调查报告数据显示，2022-23 财年巴基斯坦人均 GDP 为 1568 美元。



资料来源：巴基斯坦财政部、巴基斯坦国家银行、中商产业研究院整理

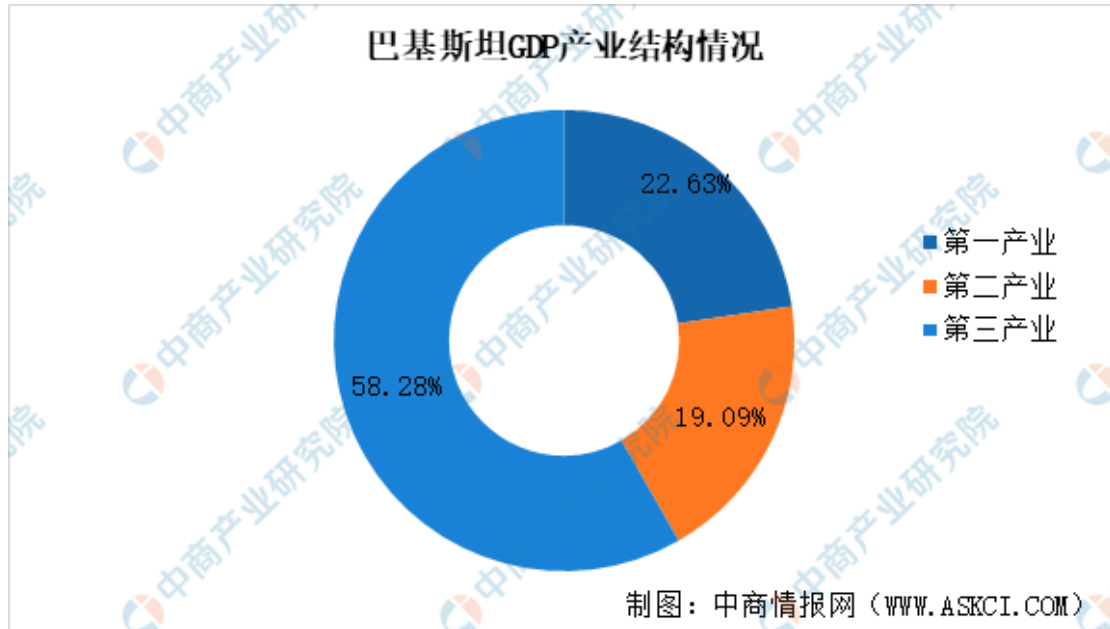


资料来源：巴基斯坦国家银行、世界银行、中商产业研究院整理

（二）GDP 产业结构

巴基斯坦国民经济三大行业继续保持增长态势。巴基斯

坦财政部数据显示，第一产业、第二产业和第三产业 GDP 占比分别为 22.63%、19.09%和 58.28%。



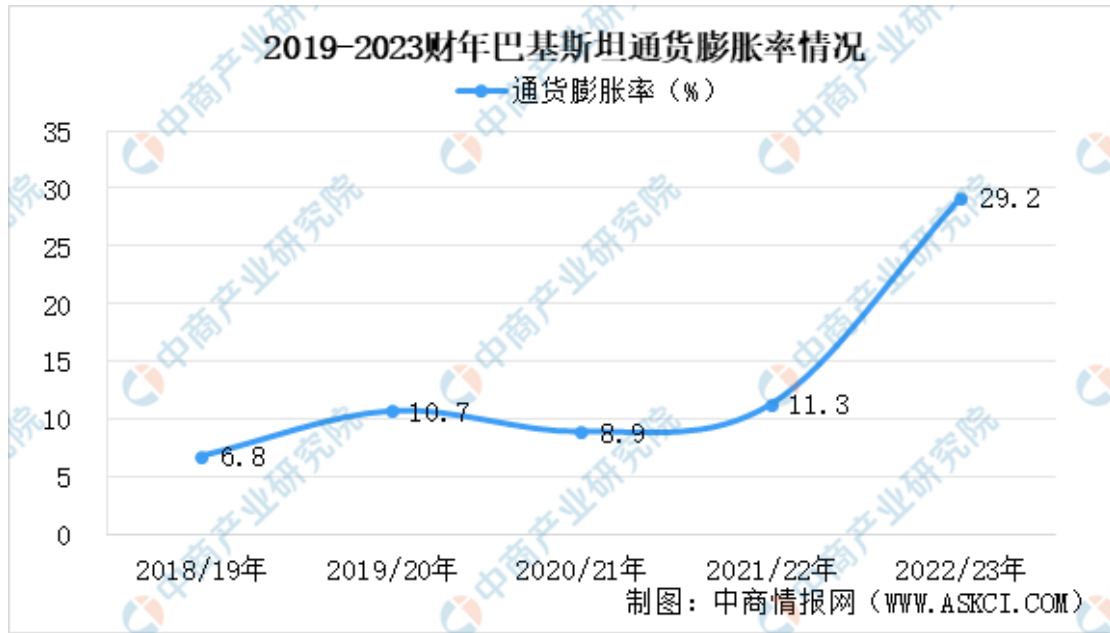
资料来源：巴基斯坦财政部、中商产业研究院整理

（三）GDP 需求结构

巴基斯坦财政部数据显示，巴基斯坦消费占 GDP 比重为 96.2%，投资占 GDP 比重约为 15.1%，净出口占 GDP 比重约为 -11.4%。

（四）通货膨胀率

巴基斯坦财政部数据显示，2023 财年，巴基斯坦平均通胀率为 29.2%。



资料来源：巴基斯坦财政部、中商产业研究院整理

二、巴基斯坦主要产业发展现状

(一) 重点/特色产业

重点/特色产业	
重点/特色产业	总体概况
纺织业	巴基斯坦是亚洲第八大纺织品出口国、全球第四大棉花生产国和第三大棉花消费国。纺织业是巴基斯坦制造业中最重要的行业，提供了47%的劳动力就业岗位。全国有1328家纺织企业，其中58%集中在旁遮普省，34%集中在信德省。根据巴基斯坦央行统计，巴基斯坦纺织业出口额占全国出口总额的60.82%。
皮革业	巴共有800多家皮革制造企业，其中规模较大的有80余家，著名企业有哈菲斯·萨菲 (Hafeez Shafi) 制革有限公司等。根据巴基斯坦央行统计，巴基斯坦皮革业出口额约占巴出口总额的2%。
水泥业	巴大型水泥企业有30家，重点企业有：Bestway水泥公司 (Bestway Cement)、幸运水泥公司 (Lucky Cement Ltd.)、福吉水泥公司 (Fauji Cement Company Ltd.) 等。
制糖业	巴较大制糖企业有72家，著名企业有：德旺制糖公司 (Dewan Sugar Mills Ltd.)、弗兰制糖公司 (Faran Sugar Mills Ltd.) 等。根据巴基斯坦央行公布的数据，巴糖产量约792万吨，国内需求大，出口量较少。
化肥业	巴较大的化肥企业有16家，著名企业有：安格鲁化学公司 (Engro Chemical Ltd.)、FFC约旦化肥公司 (FFC Jordan Fertilizer Company Ltd.) 等。根据巴基斯坦央行公布的数据，巴化肥产量约880万吨，由于国内农业化肥需求大，巴化肥产量大部分在国内销售。
拆船业	近年来，拆船业在巴基斯坦发展迅速，根据联合国贸发会议 (UNCTAD) 数据显示，孟加拉国、印度和巴基斯坦是世界三大拆船国，其中巴基斯坦的拆船业占全球拆船业的比重为16.6%。
农业	据巴基斯坦统计局公布数据显示，巴农业总产值约占GDP的22.7%，吸纳就业人口占总就业人口的37.4%。巴基斯坦主要农作物有小麦、大米、玉米、棉花、甘蔗等，主要农作物产值占GDP的4.41%，其他农作物产值占GDP的3.14%。巴基斯坦牲畜业、林业和渔业产值占GDP的比重分别为14.04%、0.49%和0.32%。

制图：中商情报网 (WWW.ASKCI.COM)

资料来源：中国驻巴基斯坦大使馆经商处、中商产业研究院整理

(二) 数字经济

数字经济发展情况	
数字经济定义	数字巴基斯坦政策显示，巴方对数字经济的概念来源于联合国对数字经济的定义，即数字经济主要包括三个方面：（1）核心基础，如半导体、处理器等产业的创新，计算机网络技术、互联网、电信基础设施等领域的发展；（2）数字和信息技术产品，如手机应用、数字平台、支付服务等；（3）数字技术在媒体、旅游、交通等领域的应用。
主管部门	主要包括信息技术和电信部（Ministry of Information Technology and Telecommunication）和巴基斯坦电信管理局（Pakistan Telecommunication Authority）。其中，信息技术和通信部主要负责ICT领域法律法规和行业发展规划的制定，电信管理局负责监管全国电信系统建立、运营和维护，处置无线电频谱等。
产业现状	据巴信息技术和通信部统计，截至目前，已有超过1.9万家信息技术企业在巴基斯坦证券交易委员会注册。企业主要分布在三大主要城市，卡拉奇、拉合尔和伊斯兰堡，雇佣人数超过30万人。IT产品和服务出口达26.19亿美元。出口主要是服务，集中在中低附加值的软件，如企业规划、应用开发和集成等，以及软件咨询服务。主要出口目的地是美国、阿联酋和英国等国。

制图：中商情报网（WWW.ASKCI.COM）

资料来源：中商产业研究院整理

（三）绿色经济

绿色经济发展情况	
主管政府部门及机构	巴政府专门成立替代能源发展委员会（Alternative Energy Development Board, AEDB），旨在重点发展替代能源和可再生能源，制定巴能源可持续发展计划，促进相关技术的引入和实施，协助私营部门进行替代资源项目开发，以实现可持续的能源模式和经济增长。目前，该机构已纳入巴能源部下属机构序列。
产业现状	巴政府重视可持续发展，积极推动发展绿色经济。巴基斯坦拥有丰富的水能、风能等清洁能源资源，水力发电潜力约为6万兆瓦，沿海地带风力发电潜力约为5万兆瓦，开发潜力巨大。但巴绿色经济发展速度始终较慢，据巴替代能源委员会统计，目前巴太阳能发电项目总装机容量为430兆瓦，风电项目总装机容量为1845兆瓦，水电项目总装机容量已超过1万兆瓦。

制图：中商情报网（WWW.ASKCI.COM）

资料来源：中国驻巴基斯坦大使馆经商处、中商产业研究院整理

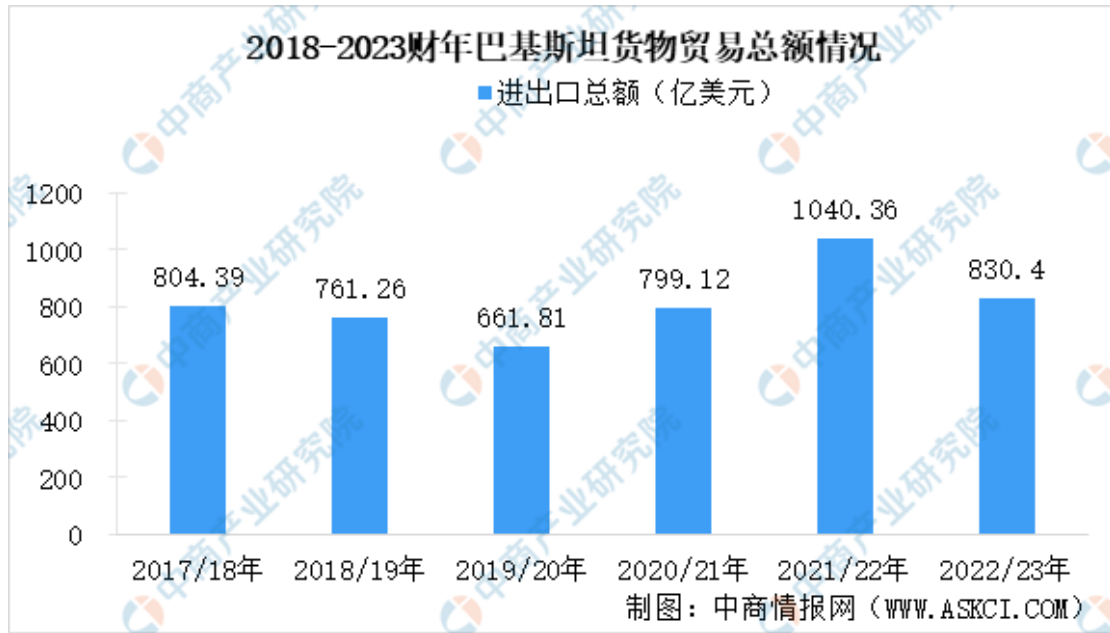
三、巴基斯坦进出口贸易情况

（一）对外贸易

1. 货物贸易

（1）货物贸易规模

巴基斯坦统计局数据显示，2022-23 财年，巴基斯坦货物贸易总额达 830.4 亿美元。较上一财年同期减少了 209.96 亿美元。



资料来源：巴基斯坦统计局、中国驻巴基斯坦大使馆经商处、中商产业研究院整理

（2）货物贸易逆差

巴基斯坦统计局数据显示，2022-23 财年，巴基斯坦贸易逆差从去年同期的 483.54 亿美元降低至 275.47 亿美元，同比减少 43.03%。2022-23 财年，巴基斯坦出口额为 277.44 亿美元，同比下降 12.71%；进口额为 552.91 亿美元，同比下降 31%。

以上内容仅为本文档的试下载部分，为可阅读页数的一半内容。如要下载或阅读全文，请访问：<https://d.book118.com/348101032056007004>