

消防安全管理档案及应急 预案模版

1、消防应急疏散图

注：标明消防设施、器材位置，重点部位

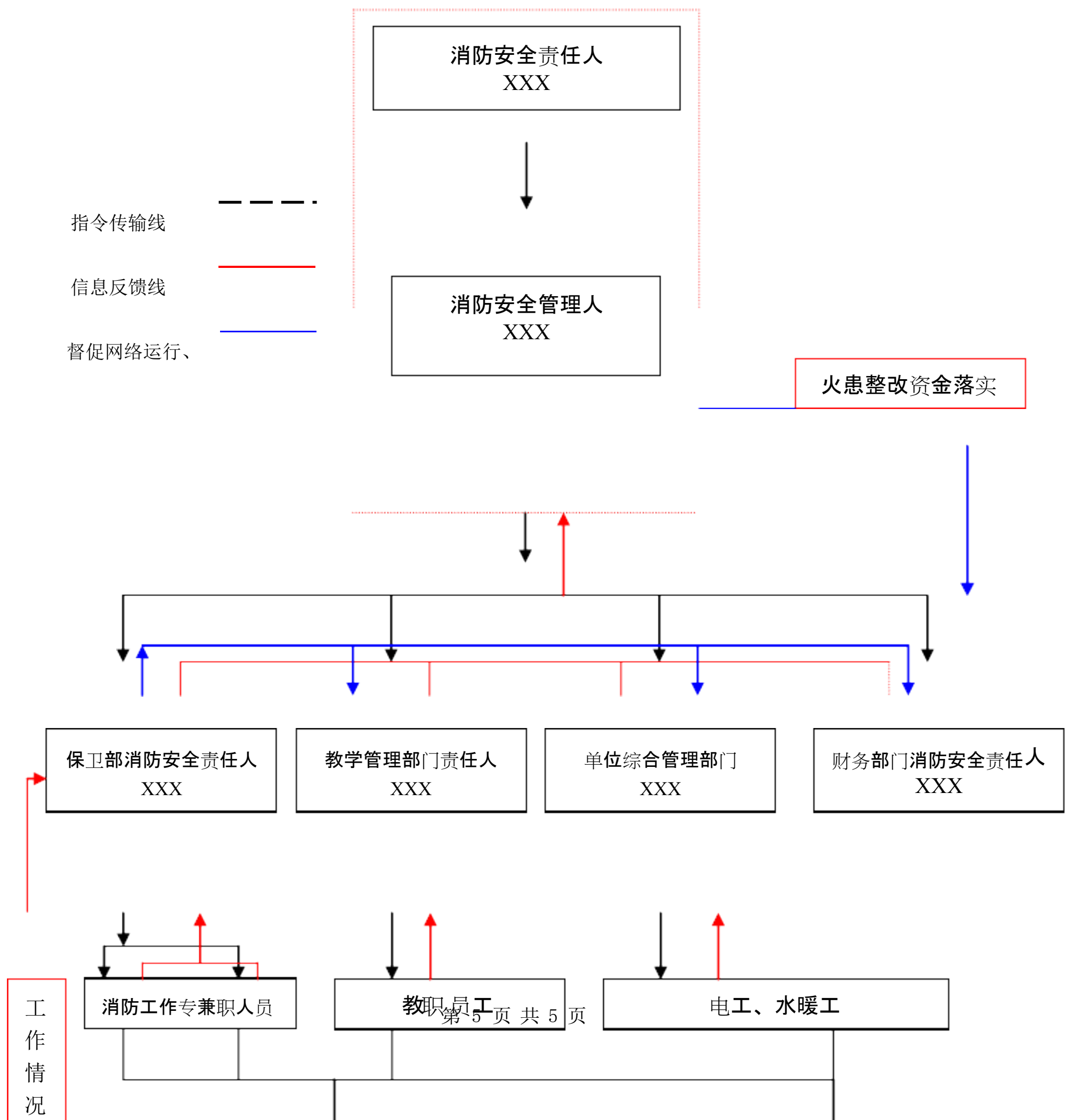
2、消防管理组织机构

单位盖章：

消防安全责任人姓名	职务	联系电话	是否经过专门消防培训
			(是)(否)
			(是)(否)
			(是)(否)
			(是)(否)
			(是)(否)
专兼职消防管理人员			(是)(否)
归口管理职能部门			
其他需要说明的情况			

注：成员一般为各部门负责人或专兼职消防员

消防安全管理架构图



|

灭火器标签

类 型	ABC 干粉灭火器	编 号	
设置部位		责任人	
项目 \ 周次	1	2	3
压力			
外观			
检查人			
检查时间			
备注	检查情况正常直接打“√”，如有问题应注明情况并在防火巡查记录表进行登记。		

室内消防栓标签

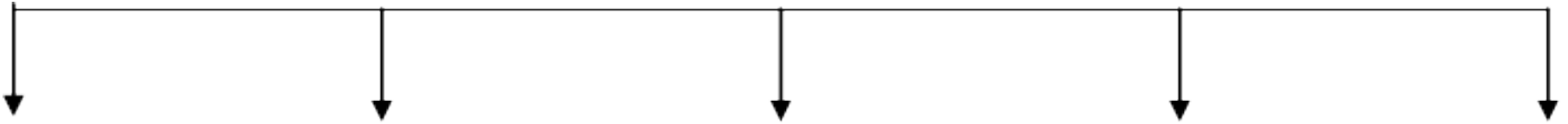
设置部位		责任人		编 号	
项目 \ 周次	1	2	3	4	
水带					
水枪					
消防卷盘					
栓口及 其他配件					

义务消防队组织架构图

总 指 挥



副总指挥



警戒组

灭火组

救护组

疏散组

后勤组



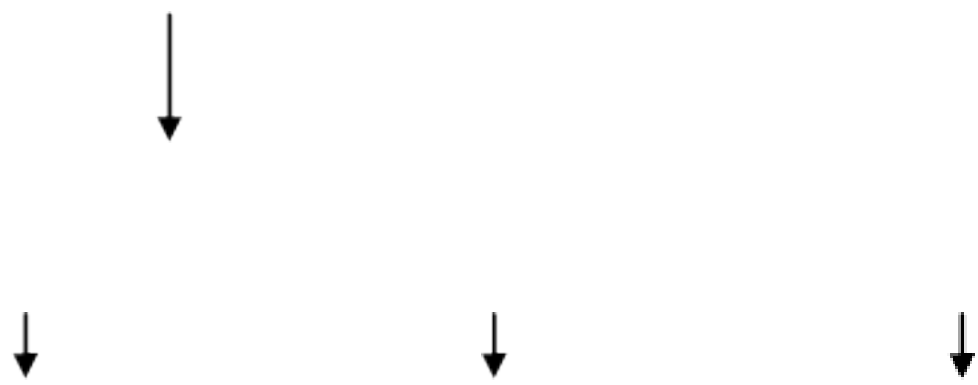
警戒组员
图

灭火组员

救护组员

疏散组员

后勤组员



5、灭火和应急疏散预案

一、组织机构 :

1、指挥部：指挥：（事发现场最高负责人）

成员：有关部门负责人

职责：A：及时召集力量，确定现场灭火指挥人，布置救人、抢救物资和灭火，并检查执行情况；

B：根据火情，决定是否通报人员疏散并组织实施；

C：消防队到达后，及时向消防队的火场总指挥报告情况，按照统一布置，带领员工贯彻执行；

2、按分工下设四个组： A

： 灭火行动组

第一小组(**部门)

组长：***

成员：***、***等多少人

装备：

第二小组

组长：***

成员：***、***等多少人

装备：

第三小组（**部门）

组长：***

成员：***、***等

装备：

第四小组（**部门）

组长：***

成员：***、***等

装备：

2、通讯联络组

组长：***

成员：***、***等

3、疏散引导组

组长：***

成员：***、***等

4、安全防护救护组

组长：***

成员：***、***等

二、报警和接警处置程序

- 1、火灾发生后，首先通过广播、电话以及喊话等方式、方法向全体师生员工报警；
- 2、由通讯联络组负责立即拨打 119 报警电话
- 3、危急情况时可由火情发现人直接拨打火警电话。

三、应急疏散的组织程序和措施

- 1、火灾发生后，全体师生员工必须服从统一指挥，不得乱跑、乱窜、各行其是，防止出现混乱现象和意外事故；
- 2、在疏散引导人员的指示引导下，有组织地迅速撤离到火灾区域以外的安全地面；
- 3、如无固定哨位指示，火场人员可按安全出口指示标志引导的方向，有组织地沿着疏散通道或疏散楼梯等安全疏散通道撤离火场；
- 4、已疏散到安全地点的人员，应帮助引导疏散或协助救援。

四、扑救初起火灾的程序和措施

- 1、火灾发生后，在及时报警、疏散人员的同时，应了解掌握着火目标的火灾特点，正确采取灭火行动；
- 2、灭火行动组负责切断电源，打开水泵，以保障消防

用水或准备相应的灭火器；

3、启动通风排烟系统；

4、尽量利用周围的室内消火栓及干粉灭火器等消防设施打“近体战”；

5、在灭火过程中，接受公安消防部门的指挥，并积极配合，作好善后及后勤保障工作。

6、灭火和应急疏散预案

编号：

部位		
组 织 机 构	灭火行动组	组长： 成员：
	通讯联络组	组长： 成员：
	疏散引导组	组长： 成员：
	安全防护救护组	组长： 成员：

报警和 接警处 置程序	
应急疏 散的组 织程序 和措施	
扑救初 期火灾 的程序 和措施	
通讯联 络、安全 防护救 护的程 序和措 施	

序号	制度名称	建立日期	修订日期	备注
1	消防安全管理职责规定			
2	消防安全例会制度			
3	防火巡查、检查制度			
4	消防教育、培训制度			
5	安全疏散设施管理规定			
6	消防(控制室)值班制度			
7	消防设施、器材维护管理规定			
8	火灾隐患整改制度			
9	用火、用电安全管理规定			
10	义务消防队组织管理规定			
11	灭火和应急疏散预案演练制度			
12	燃气和电气设备检查、管理规定			
13	消防工作考评和奖惩规定			
14				

以上内容仅为本文档的试下载部分，为可阅读页数的一半内容。如要下载或阅读全文，请访问：
<https://d.book118.com/356110223052010205>