



2023中国路跑赛事蓝皮书

2023 CHINA ROAD RUNNING RACES BLUE BOOK



组织机构

主编单位：中国田径协会

编撰及数据分析单位：果动科技

数据支持单位：人民体育、新华体育、中田体育、悦跑圈、咕咚APP、小艾爱跑

版权声明

本报告所有内容文字和图片资料，版权均属中国田径协会和厦门果动体育科技股份有限公司所有，任何媒体、网站或个人未经授权不得转载、链接、转贴或以其他方式复制发布/发表。已经授权的媒体、网站，在使用时必须注明"数据来源：中国田径协会和果动科技"。

注：本报告相关赛事数据不含港澳台地区。

一. 赛事总体概况

二. 举办地理及时间分布特征

三. 跑者画像及参赛成绩特征分析

四. 跑者消费特征

五. 路跑赛事传播特征分析



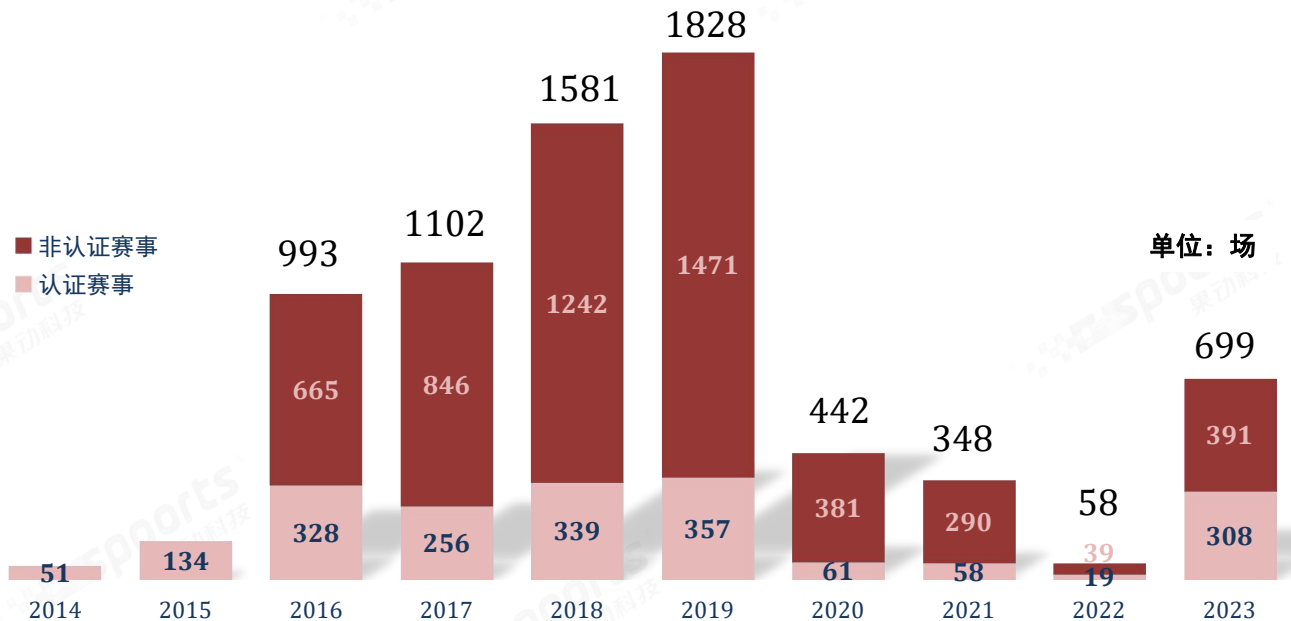
General Overview

一、赛事总体概况

2022 CHINA ATHLETICS ASSOCIATION CHINA
MARATHON DATA REPORT

1.1 2014年-2023年路跑赛事场次概况

2023年，全国范围内共举办路跑赛事**699**场，其中中国田径协会认证赛事**308**场。



注：1. 路跑赛事：本报告所指的路跑赛事为参赛人数800人以上的路跑赛事。

2. 认证赛事：指中国田径协会认证的A类和B类路跑赛事。

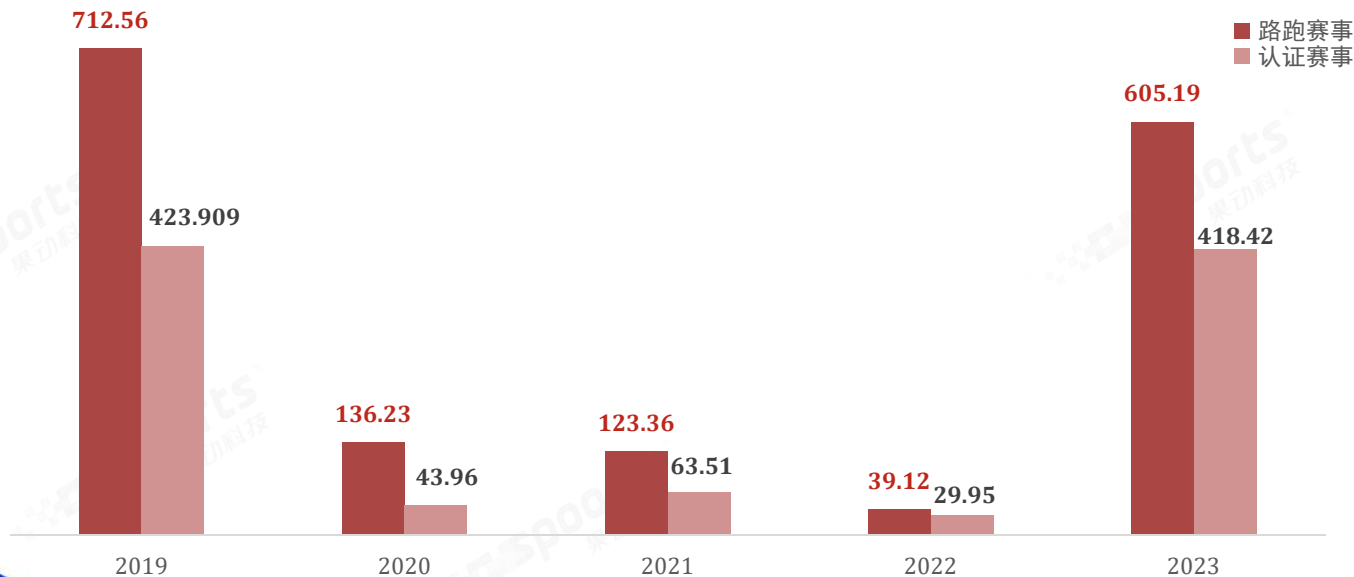
3. 非认证赛事：除认证赛事外，参赛人数800以上的路跑赛事。

4. 自2022年起，统计数据中不包含越野及山地项目。

1.2 2019年-2023年路跑赛事规模概况

2023年全国范围内共举办路跑赛事**699**场（不包含越野及山地项目），总参赛规模为**605.19**万人次。

其中认证赛事总参赛规模为**418.42**万人次，与2019年的**423.909**万人次基本持平。

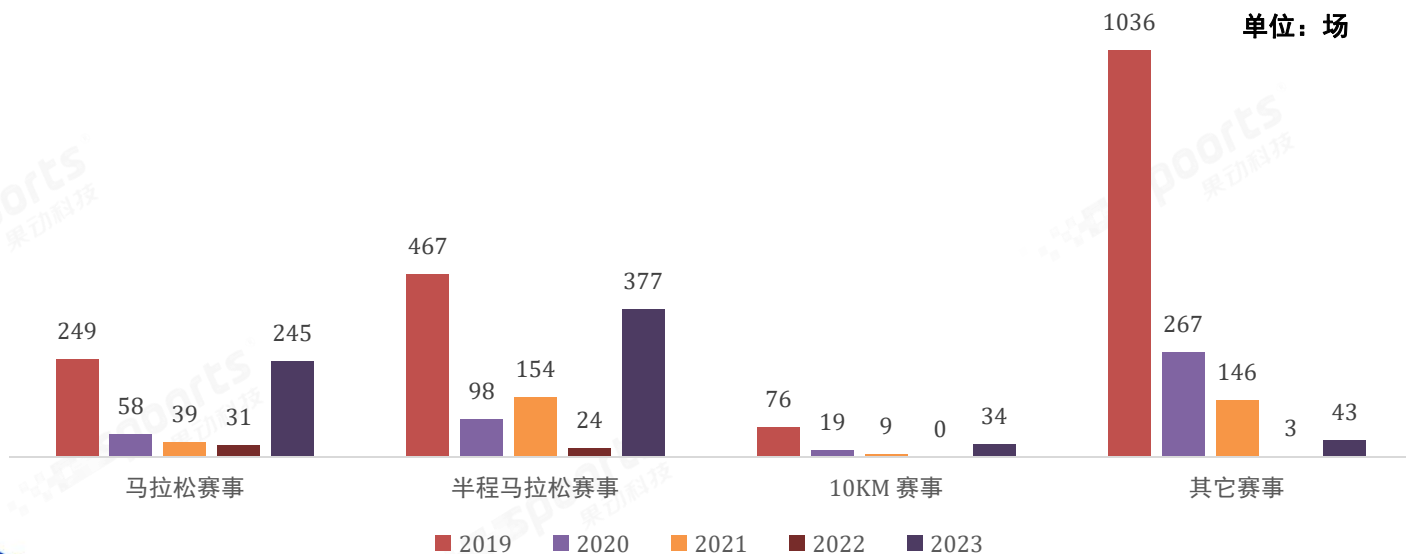


单位：万人次

1.3 2019年-2023年路跑赛事类型分布

在2023年举办的699场路跑赛事中，马拉松赛事245场，半程马拉松赛事377场。

2023年路跑赛事总场次：699

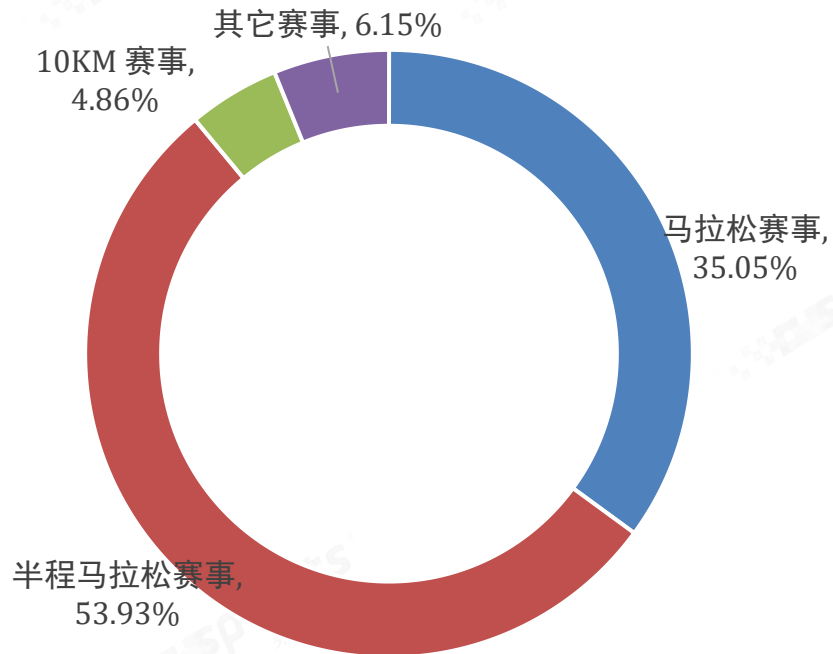


注：1. 赛事类型:赛事项目（赛事距离最长的项目）所对应的类型。

2. 其它赛事:健康跑、接力赛及非标准距离的路跑赛事。

1.4 2023年路跑赛事类型分布

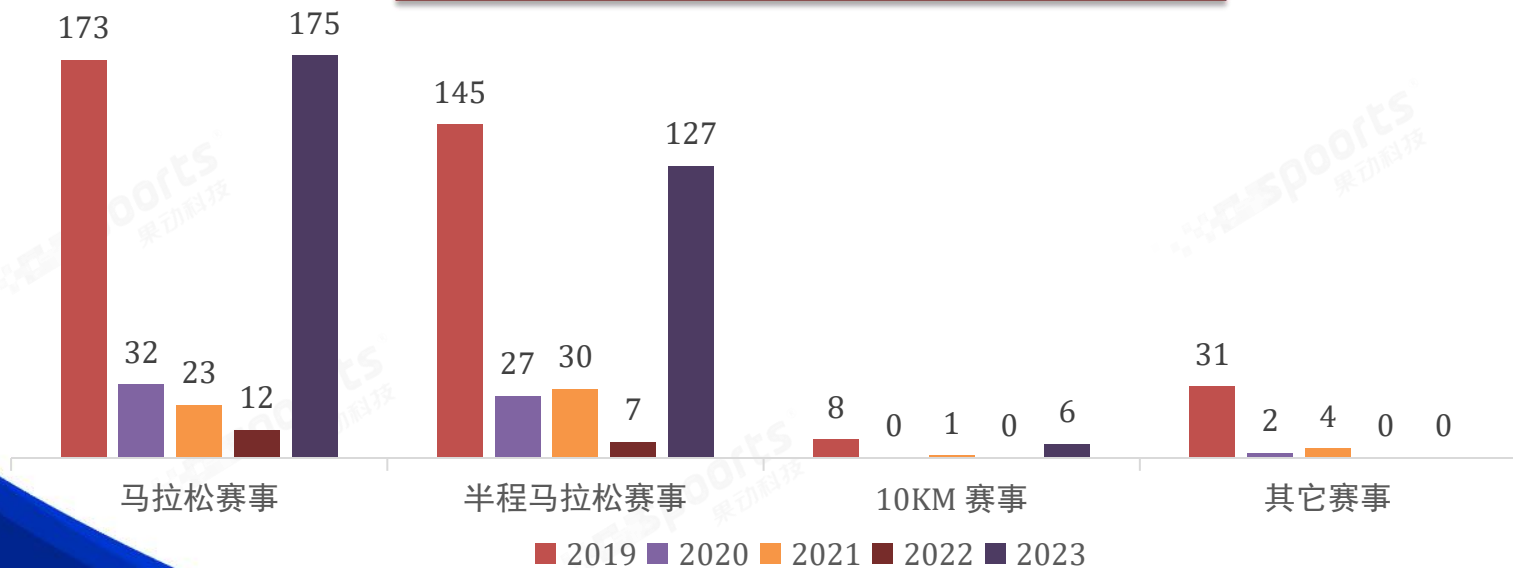
在2023年举办的699场路跑赛事中，马拉松赛事占比**35.05%**，半程马拉松占比**53.93%**。



1.5 2019年-2023年中国认证赛事类型分布

2023年中国田径协会认证赛事共举办308场，其中马拉松赛事175场、半程马拉松赛事127场。

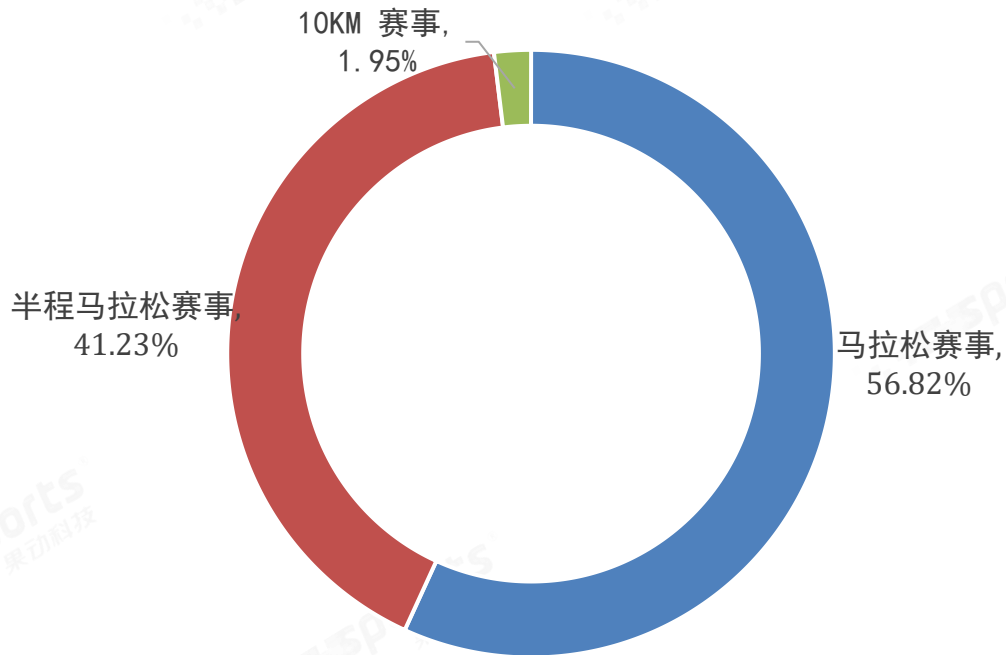
2023年认证赛事总场次：308



单位：场

1.6 2023年认证赛事类型分布

2023年中国田径协会认证赛事共举办308场，其中有马拉松赛事占比**56.82%**、半程马拉松赛事占比**41.23%**。



1.7 2023年路跑赛事参赛项目规模分布

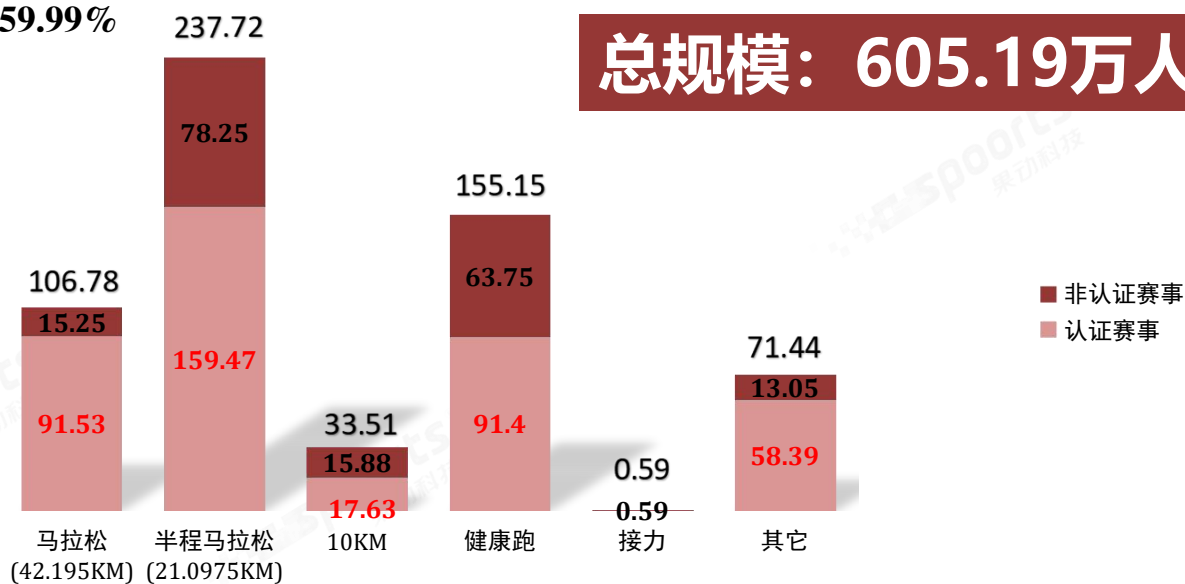
路跑赛事中马拉松项目的规模为**106.78**万人次，半程马拉松项目的规模为**237.72**万人次

马拉松与半马共占参赛总规模的**56.93%**


认证赛事中马拉松项目的规模为**91.53**万人次，半程马拉松项目的规模为**159.47**万人次

马拉松与半马共占参赛总规模的**59.99%**

总规模：605.19万人次



单位：万人次



Geographic and Time Characteristics

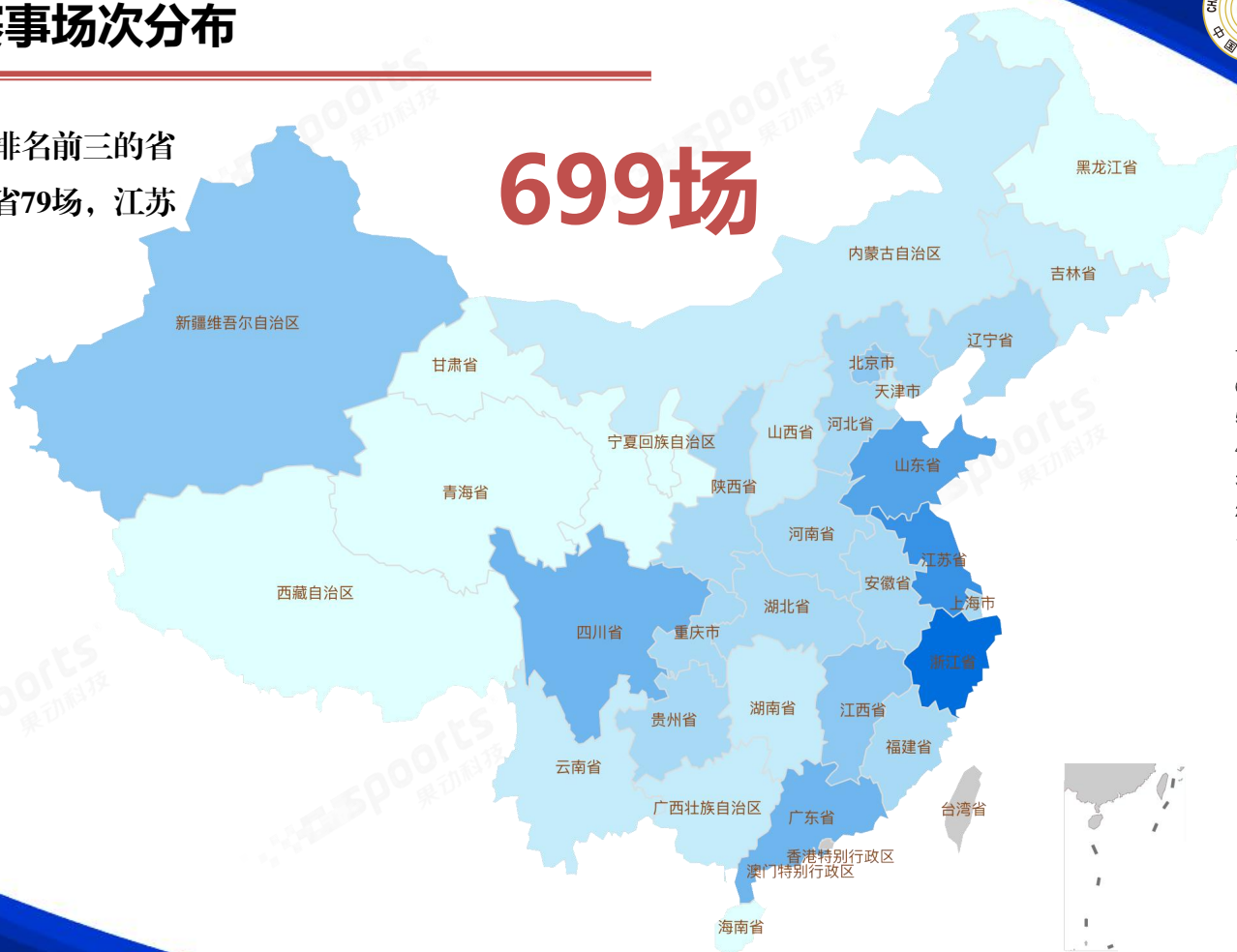
二、举办地理及时间分布特征

2022 CHINA ATHLETICS ASSOCIATION CHINA MARATHON DATA REPORT

2.1 全国路跑赛事场次分布

2023年举办路跑赛事数量排名前三的省（区、市）依次为：浙江省79场，江苏省61场，山东省52场。

699场



- 72 - 81
- 63 - 72
- 54 - 63
- 45 - 54
- 36 - 45
- 27 - 36
- 18 - 27
- 9 - 18
- 0 - 9



2.1 全国路跑赛事场次分布

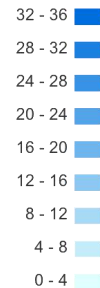
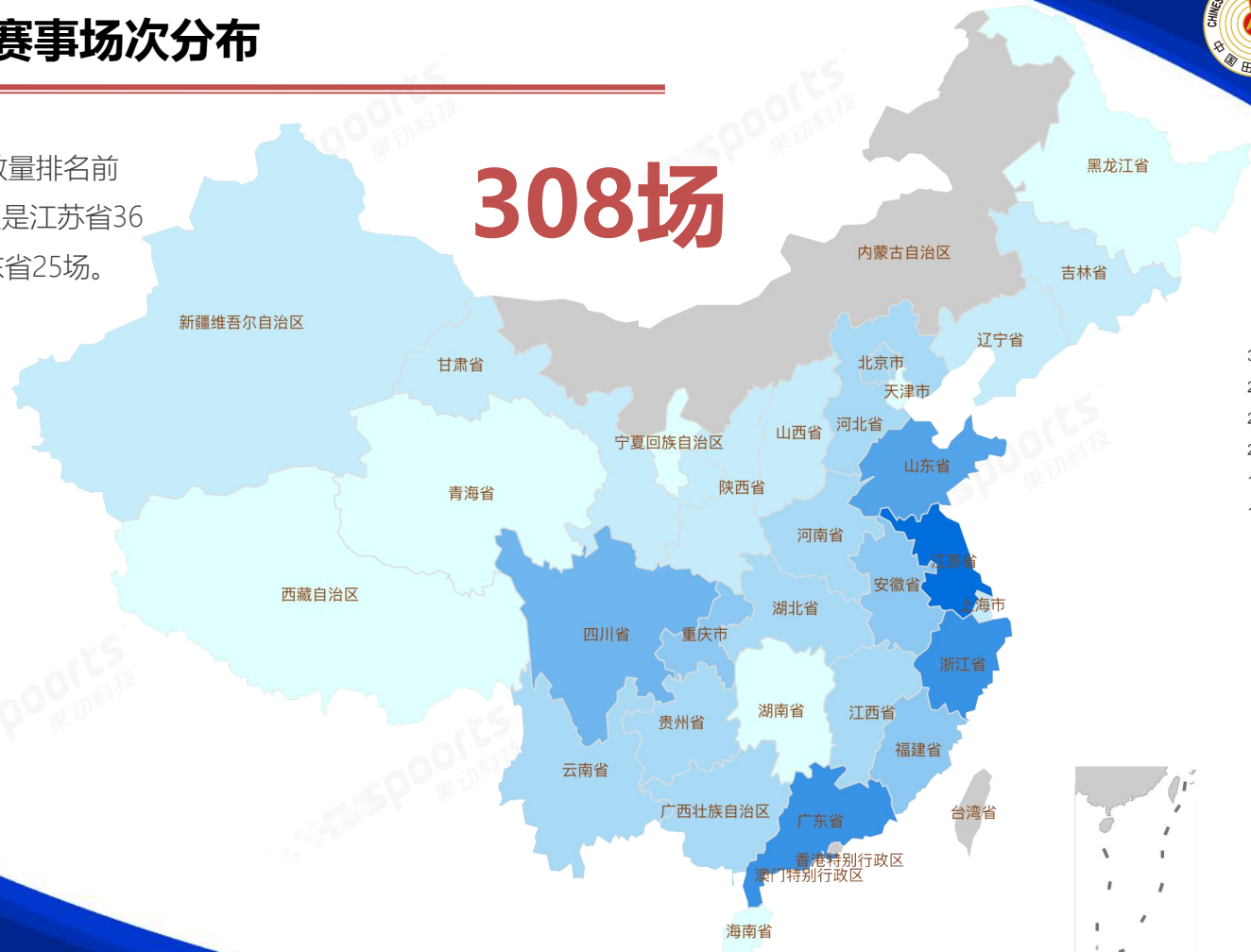
2023年全国举办路跑赛事数量排名前十的省（区、市）如下表所示

排名	省市	2023年场次	2019年场次
1	浙江省	79	232
2	江苏省	61	185
3	山东省	52	109
4	广东省	38	112
4	四川省	38	115
6	北京市	36	117
7	江西省	29	28
8	新疆维吾尔自治区	25	27
9	辽宁省	23	54
9	陕西省	23	51
9	重庆市	23	48

2.2 全国认证赛事场次分布

2023年举办认证赛事数量排名前三的省（区、市）依次是江苏省36场，浙江省27场，广东省25场。

308场



2.2 全国认证赛事场次分布

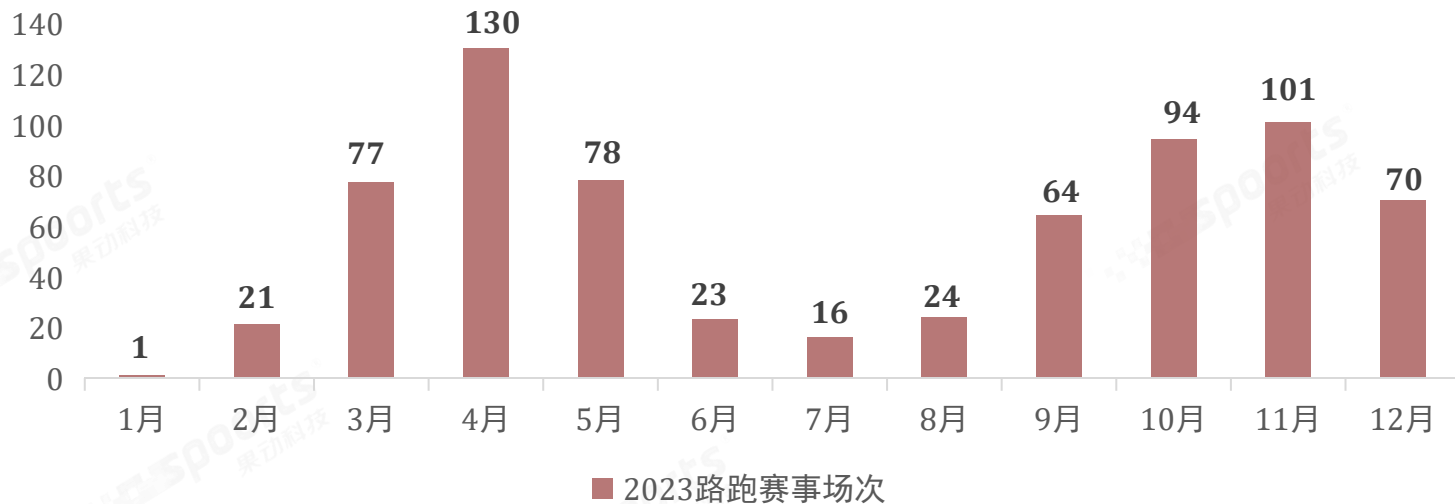
2023年全国举办认证赛事数量排名前十的省（区、市）如下表所示

排名	省市	2023年场次	2019年场次
1	江苏省	36	41
2	浙江省	27	29
3	广东省	25	29
4	山东省	22	22
5	四川省	20	20
6	重庆市	16	12
7	安徽省	13	20
7	福建省	13	8
9	湖北省	12	18
10	广西壮族自治区	11	10
10	云南省	11	13

2.3 路跑赛事举办时间分布

2023年全年，4月举办路跑赛事最多（130场），占全年总场次的18.6%，其次是11月（101场），占全年总场次的14.4%。

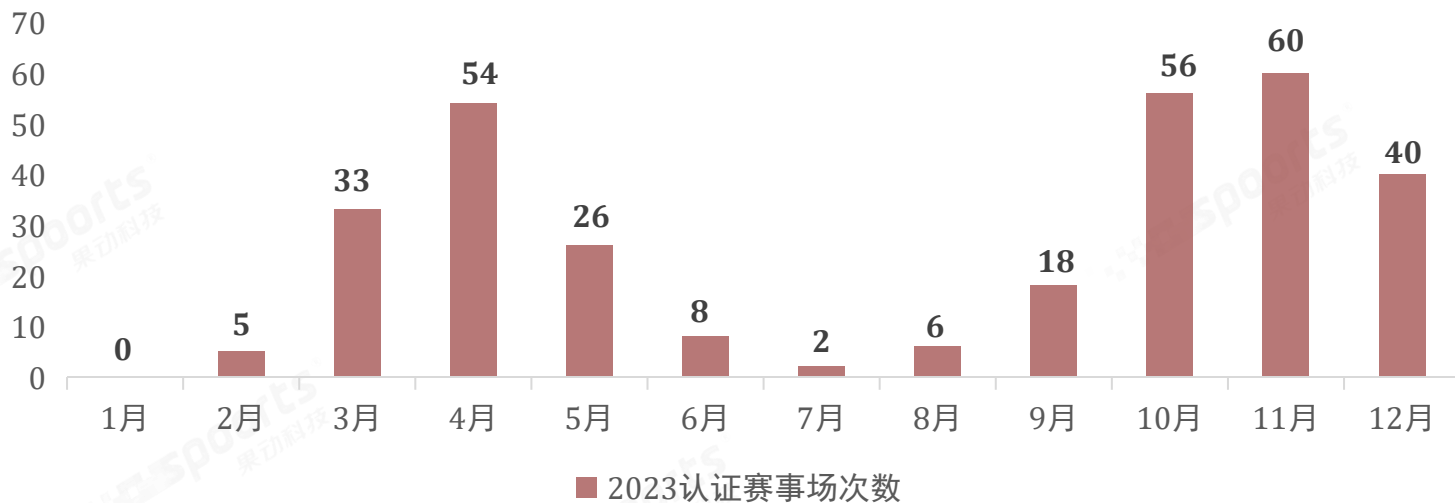
单位：场




2.4 认证赛事举办时间分布

2023年全年，11月举办认证赛事最多共举办60场，占全年总场次的19.5%，其次是10月共举办56场，占全年总场次的18.2%。

单位：场





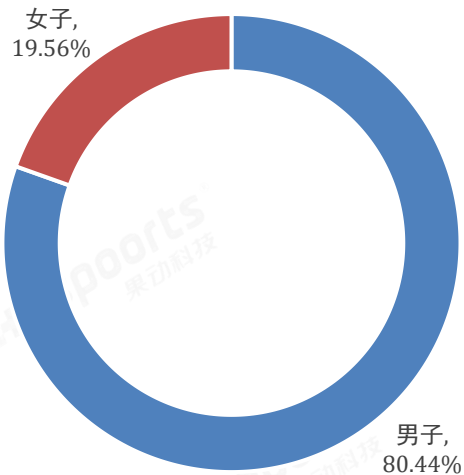
Runner Profiling and Results Characteristics

三、跑者画像及参赛成绩分析

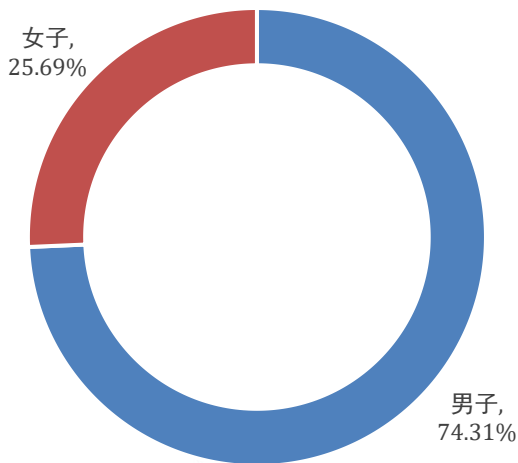
2022 CHINESE ATHLETICS ASSOCIATION CHINA
MARATHON DATA REPORT

3.1 2023年认证赛事跑者性别比例特征

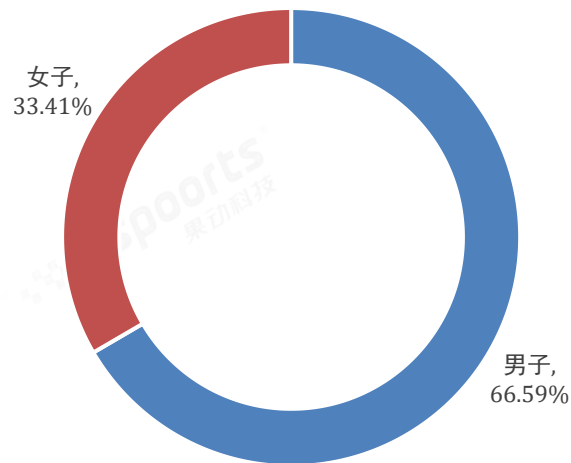
2023年完成马拉松项目的男性跑者占80.44%，女性跑者占19.56%；完成半程马拉松项目的男性跑者占74.31%，女性跑者占25.69%；完成10KM项目的男性跑者占66.59%，女性跑者占33.41%。



马拉松项目



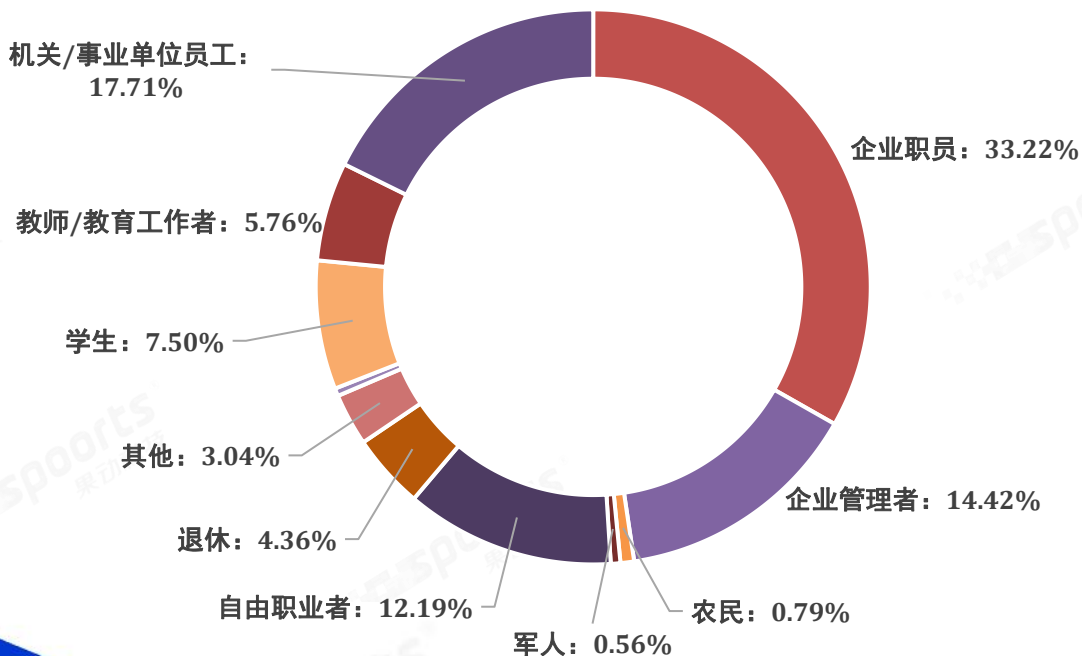
半程马拉松项目



10KM 项目

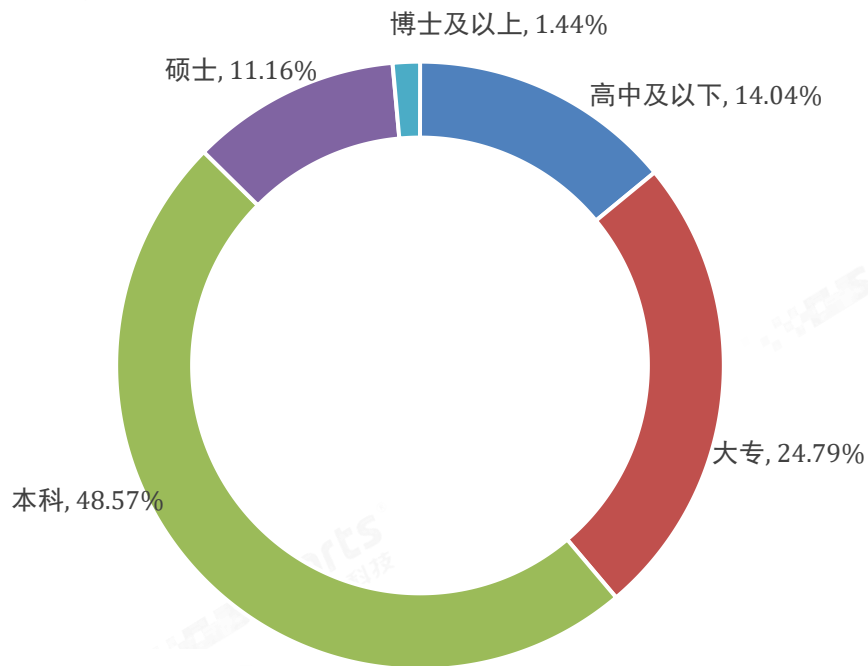
3.2 2023年路跑赛事参赛选手职业分布

根据2023年中国跑者调查问卷（样本量3.8万）分析，路跑赛事参赛选手职业分布如下图



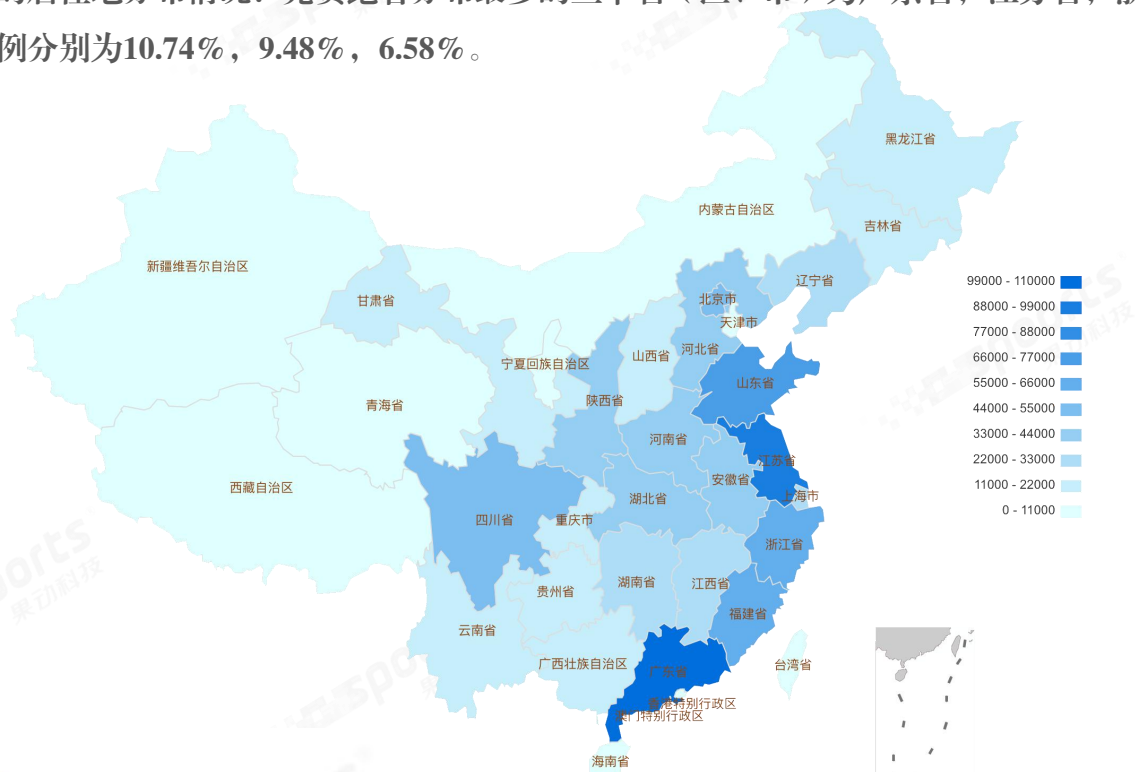
3.3 2023年路跑赛事参赛选手学历分布

根据2023年中国跑者调查问卷分析，参赛选手学历为本科的比例最高，占比为**48.57%**。



3.4 全国完赛跑者居住地分布

2023年完赛跑者在全国的居住地分布情况：完赛跑者分布最多的三个省（区、市）为广东省，江苏省，浙江省，占全国完赛跑者比例分别为10.74%，9.48%，6.58%。



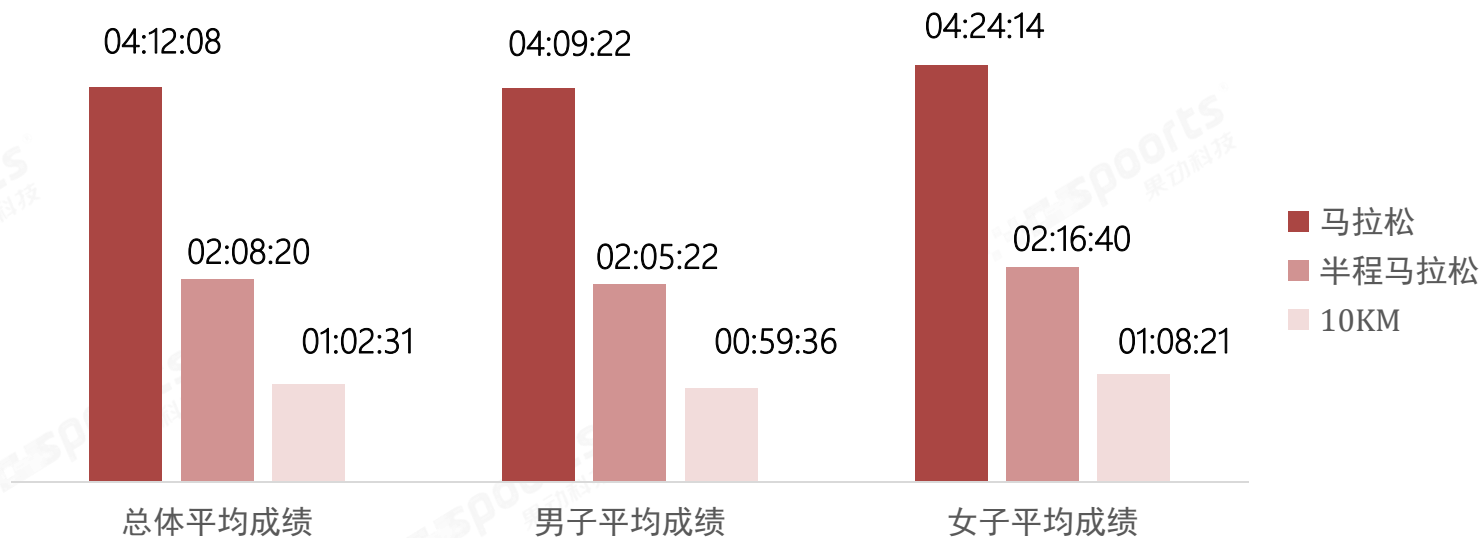
注：1. 完赛跑者：2023年认证赛事中完成马拉松项目、半程马拉松项目及10KM项目的跑者。
2. 跑者居住地信息根据报名填写为准。

3.5 2023年参赛者总体成绩特征

2023年马拉松项目的总体平均完赛成绩为04:12:08，其中男子和女子平均成绩分别为04:09:22和04:24:14。

半程马拉松项目的总体平均完赛成绩为02:08:20，其中男子和女子平均成绩分别为02:05:22和02:16:40。

10KM项目的总体平均完赛成绩为01:02:31，其中男子和女子平均成绩分别为00:59:36和01:08:21。



以上内容仅为本文档的试下载部分，为可阅读页数的一半内容。如要下载或阅读全文，请访问：<https://d.book118.com/356230012154010105>