

# Copyright

© 2013 SAP AG or an SAP affiliate company. All rights reserved.

No part of this publication may be reproduced or transmitted in any form or for any purpose without the express permission of SAP AG. The information contained herein may be changed without prior notice.








Some software products marketed by SAP AG and its distributors contain proprietary software components of other software vendors.

National product specifications may vary.

These materials are provided by SAP AG and its affiliated companies ("SAP Group") for informational purposes only, without representation or warranty of any kind, and SAP Group shall not be liable for errors or omissions with respect to the materials. The only warranties for SAP Group products and services are those that are set forth in the express warranty statements accompanying such products and services, if any. Nothing herein should be construed as constituting an additional warranty.

SAP and other SAP products and services mentioned herein as well as their respective logos are trademarks or registered trademarks of SAP AG in Germany and other countries. Please see <http://www.sap.com/corporate-en/legal/copyright/index.epx#trademark> for additional trademark information and notices.

## Icon-uri

Icon	Semnificație
	Atenție
	Exemplu
	Notă
	Recomandare
	Sintaxă
	Proces extern
	Alternativă proces de afaceri/alegere decizie

## Convenții tipografice

Stil caractere	Descriere
<i>Text exemplu</i>	Cuvinte sau caractere care apar pe ecran. Acestea includ nume de câmpuri, titluri de ecran, butoane de comandă ca și nume de meniuri, căi și opțiuni.  Referințe încrucișate la altă documentație.
<b>Text exemplu</b>	Cuvinte sau fraze accentuate în corpul de text, în titlurile graficelor și în tabele.
TEXT EXEMPLU	Numele elementelor din sistem. Acestea includ nume de rapoarte, nume de programe, coduri de tranzacție, nume de tabele și cuvinte cheie individuale ale limbajului de programare, atunci când sunt înconjurate de corpul de text, de exemplu SELECT și INCLUDE.
Text exemplu	leșire de ecran. Aceasta include nume de fișiere și directoare și căile lor, mesaje, cod sursă, nume de variabile și parametri, ca și nume de instalare, upgrade și instrumente de baze de date.
TEXT EXEMPLU	Tastele de pe tastatură, de exemplu taste de funcție (cum ar fi F2) sau tasta ENTER.
<b>Text exemplu</b>	Intrare de utilizator exactă. Acestea sunt cuvinte sau caractere pe care le introduceți în sistem exact așa cum apar în documentație.
<Text exemplu>	Intrare de utilizator variabilă. Parantezele ascuțite indică faptul că puteți înlocui aceste cuvinte și caractere cu intrările corespunzătoare.

# Cuprins

Planificare generală centre de cost .....	5
1 Scop .....	5
2 Condiții preliminare .....	5
2.1 Date de bază.....	5
2.2 Roluri.....	6
2.3 Etape preliminare .....	7
2.3.1 Setare arie de control.....	7
3 Tabel de imagine generală a procesului .....	7
4 Etape de proces.....	9
4.1 Registre de centre de cost .....	10
4.2 Verificare valabilitate versiunii pentru perioada de buget curentă .....	10
4.3 Copiere valori efective sau buget an anterior .....	11
4.3.1 Opțiunea 1: copiere valori efective din anul anterior .....	11
4.3.2 Opțiunea 2: copiere buget din anul anterior .....	12
4.4 Transfer amortizare planificată din imobilizări .....	13
4.5 Setare profil planificator .....	14
4.6 Descărcare elemente de cost în Excel pentru bugetul de venituri/cheltuieli .....	15
4.7 Actualizare valori pentru venituri și cheltuieli fără operațiuni .....	18
4.8 Încărcare elemente de cost pentru venituri și cheltuieli fără operațiuni .....	19
4.9 Planificare indicatori statistici.....	20
4.10 Execuție evaluare planificată .....	21
4.11 Planificare costuri analitice .....	22
4.12 Confirmare buget centru de cost în afara exploatarei .....	23
4.13 Etape finale de planificare: buget centru de cost de exploatare .....	23
4.14 Etape finale de planificare: copiere POA în versiune activă.....	24
4.15 Blocare POA și versiune activă pentru planificare.....	25
5 Anexă .....	26
5.1 Stornarea etapelor de proces .....	26

# Planificare generală centre de cost

## 1 Scop

În cursul procesului de bugetare anuală, managerii centrelor de cost în afara exploatării, cum ar fi vânzări, marketing, administrație, cercetare și dezvoltare etc., planifică costurile pentru diverse tipuri/elemente de costuri pentru centrele lor de costuri. Punctul de pornire uzual pentru dezvoltarea acestor planuri reprezintă datele efective pentru anul curent/anterior.

În acest proces, cheltuielile efective din anul anterior pentru aceste centre de cost sunt copiate în versiunea de buget POA (planificare operativă anuală) din contabilitatea centrelor de cost. Alternativ, datele de buget din anul anterior pot fi de asemenea utilizate ca punct de plecare pentru exercițiu. Datele din această versiune sunt descărcate în foi de calcul după fiecare element și centru de cost. Managerii centrului de cost respectiv revizuiesc și actualizează valorile de buget conform cerințelor și planurilor lor. Apoi, aceste planuri sunt încărcate înapoi în SAP. Planurile sunt revizuite și finalizate în SAP.

Amortizarea planificată a activelor imobilizate este transferată separat la versiunea de plan a centrului de cost. Sistemul calculează amortizarea planificată a imobilizărilor după centru de cost pe baza valorilor imobilizărilor înregistrate în centrele de cost. În cazul centrelor de cost care au utilaje, amortizarea este planificată pe baza centrului de cost și a tipului de activitate.

## 2 Condiții preliminare

### 2.1 Date de bază

Ați introdus datele de bază necesare pentru a efectua procedurile din acest scenariu. Asigurați-vă că următoarele date de bază specifice pentru scenariu există înainte de a testa acest scenariu:

O descriere a tuturor datelor de bază CO poate fi găsită în documentul CO\_MasterData\_Overview.xls.

### Date de bază comune furnizate pentru toate domeniile

Date de bază	Valoare	Selecție	Comentariu
Centru de cost	1101		Financiar și Administrație
	1201		Aprovizionare & puncte de vânzare 1
	1202		Aprovizionare & puncte de vânzare 2
	1601		Marketing
	1602		Vânzări
	1701		Unitate logistică & întreținere
	1750		Întreținere & clădire
	1801		Alte venituri/cheltuieli
	1901		Serviciu clienți
Grup centre de cost	1000	și toate grupurile alocate la grupul 1000	România
Grup elemente de cost	10_CE		
Indicator statistic	1002		Suprafață în metri pătrați

Date de bază	Valoare	Selecție	Comentariu
Elemente de cost	*		

## Domeniu de serviciu

Date de bază	Valoare	Selecție	Comentariu
Centru de cost	1321		Servicii/Consultanță

## Domeniul de fabricație / Domeniul comercial

Date de bază	Valoare	Selecție	Comentariu
Centru de cost	1301		Producție 1
	1302		Producție 2
	1401		Gestiune calitate
	1501		Cercetare & dezvoltare

## 2.2 Roluri

Rol de afaceri	Detalii	Activitate	Tranzacție
Angajat (utilizator profesionist)	SAP_NBPR_EMPLOY EE_S		Alocarea acestui rol este necesară pentru funcționalitatea de bază.
Controlor întreprindere	SAP_NBPR_CONTROLER_M	Verificare valabilitate versiunii pentru perioada de buget curentă	S_ALR_87005830
		Copiere valori efective din anul anterior	KP98
		Copiere buget din anul anterior	KP97
		Transfer amortizare planificată din imobilizări	S_ALR_87099918
		Setare profil planificator	KP04
		Definire profil planificator definit de utilizator	KP34
		Descărcare și încărcare elemente de cost prin Excel	KP06
		Planificare indicatori statistici	KP46
		Execuție evaluare plan	KSUB
		Planificare costuri analitice	KSA8

以上内容仅为本文档的试下载部分，为可阅读页数的一半内容。如要下载或阅读全文，请访问：<https://d.book118.com/358071071014006066>