

《景观石材排版》PPT课件

制作人：Ppt制作者
时间：2024年X月





目录

- 第1章 景观石材排版概述
- 第2章 景观石材的应用场景
- 第3章 景观石材的创新应用
- 第4章 景观石材的养护与管理

• 01

第1章 景观石材排版概述



景观石材排版概述

景观石材在园林设计中起着至关重要的作用。景观石材排版是指根据园林设计的需求，选择合适的石材材料并进行布局排列，以达到美化环境、增强景观效果的目的。在景观石材排版中，需要考虑材料的种类、形状、颜色等因素，同时结合设计原则进行布局设计。

景观石材的分类

地砖

用途广泛，易于安
装

石材

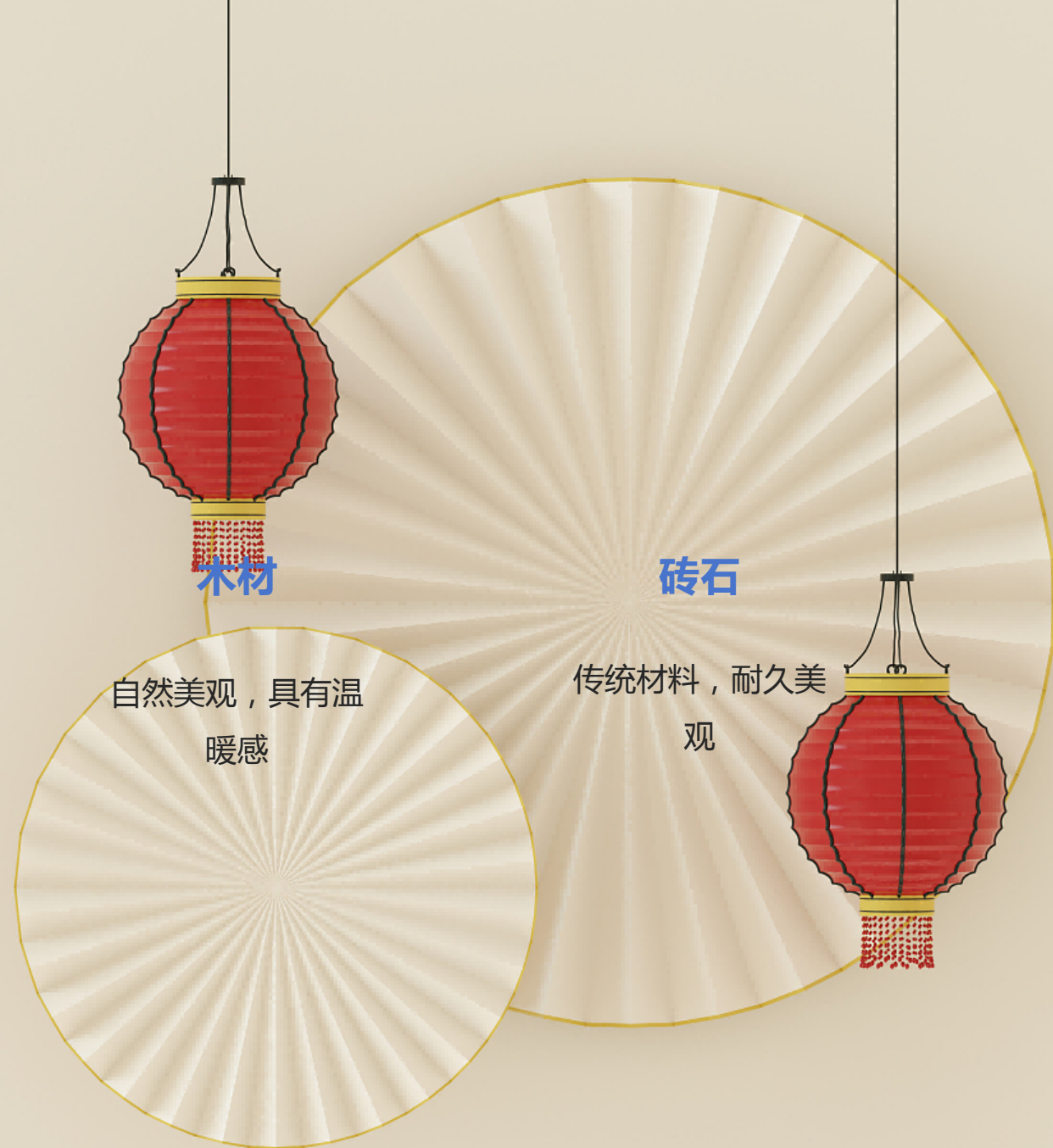
质地多样，适用范
围广

木材

自然美观，具有温
暖感

砖石

传统材料，耐久美
观





01 结合场地环境

选择与周围环境相协调的石材材料

02 形式美

注重景观石材排版的美学效果

03 功能美

根据实际功能需求进行排版设计

景观石材的施工技术

场地勘测和规划

在施工前对场地进行详细勘测，
规划石材排版的布局方式

材料准备和加工

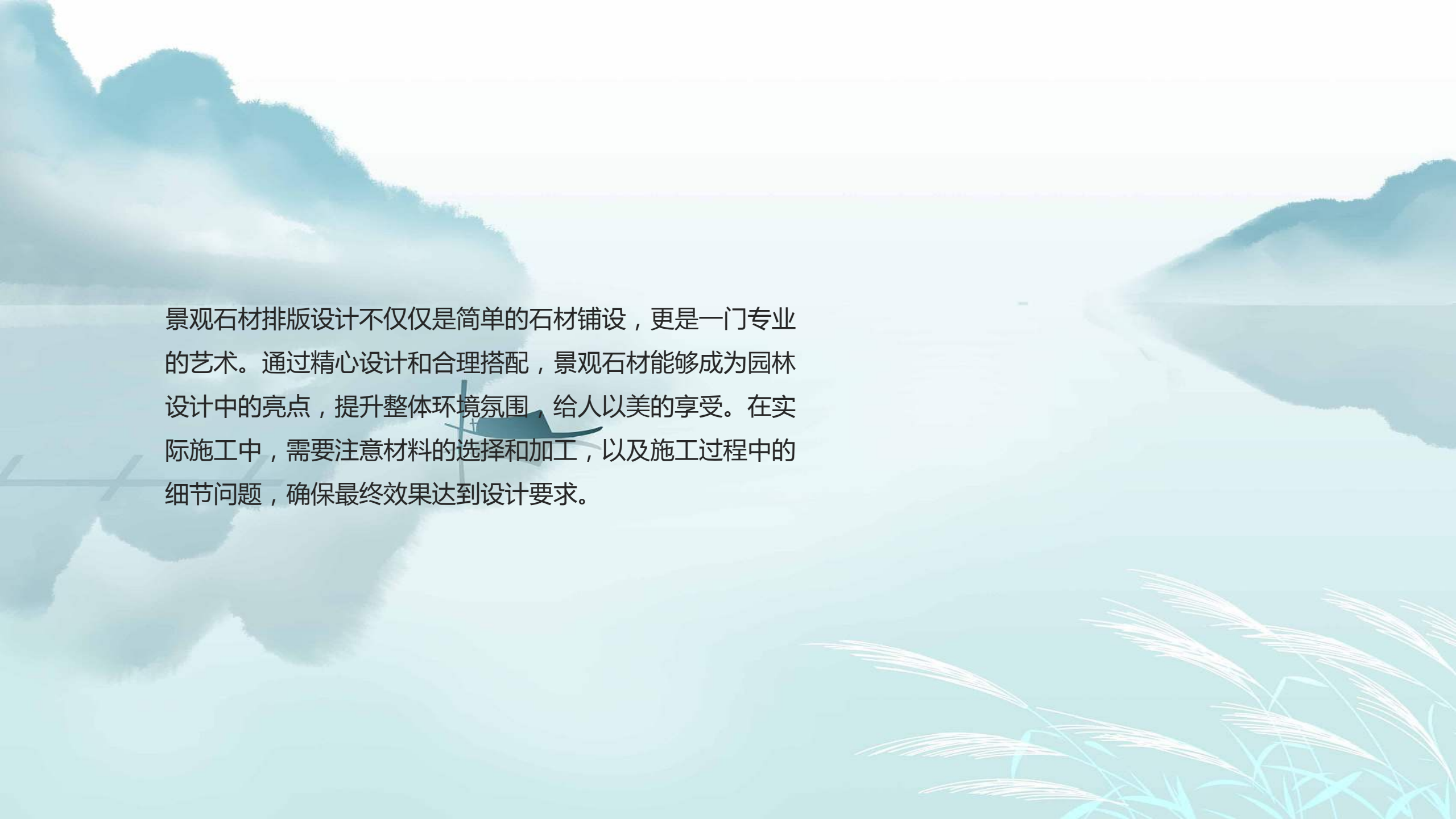
选择优质石材材料，进行必要
的加工处理

施工注意事项

确保施工过程中安全，避免损
坏石材材料

常见问题解决

解决施工中可能遇到的问题，
保证施工质量

The background is a traditional Chinese ink wash painting. It depicts a misty landscape with soft, layered mountains in shades of light blue and grey. In the foreground, there are delicate, white reeds or grasses with long, thin blades. The overall style is minimalist and atmospheric, with a focus on natural elements and a sense of depth created by the mist.

景观石材排版设计不仅仅是简单的石材铺设，更是一门专业的艺术。通过精心设计和合理搭配，景观石材能够成为园林设计中的亮点，提升整体环境氛围，给人以美的享受。在实际施工中，需要注意材料的选择和加工，以及施工过程中的细节问题，确保最终效果达到设计要求。

• 02

第2章 景观石材的应用场景





01 碎石步道

增加自然感

02 石拱门

提升景观档次

03 石桥

连接景观空间

居民小区景观设计中的石材应用

人行道

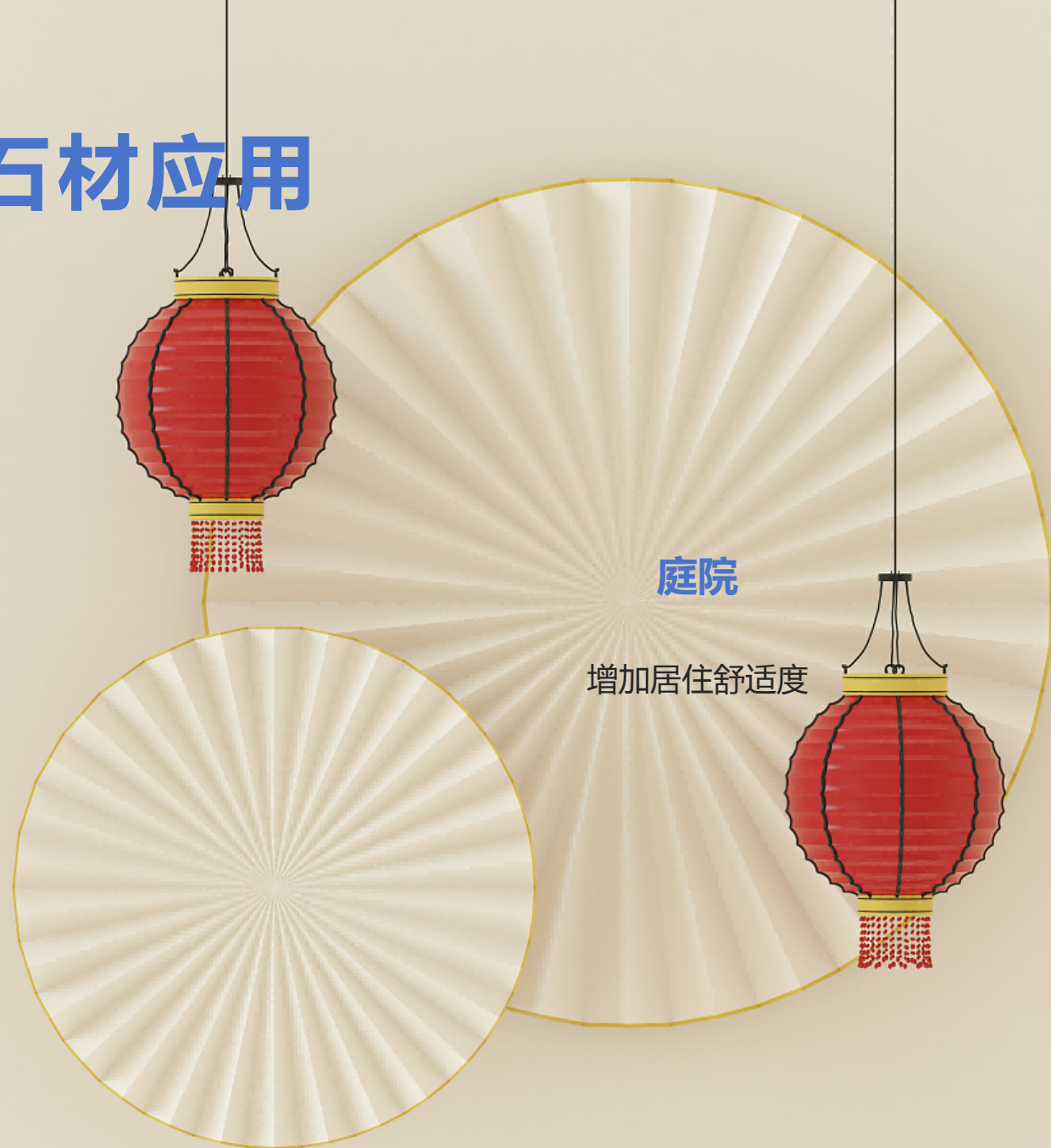
确保行人安全

公共休闲区

提供休闲空间

庭院

增加居住舒适度



商业广场景观设计中的石材应用

餐饮区

增加用餐体验
提升整体风格

休闲区

创造休闲氛围
吸引顾客驻足

设计元素

石材雕塑
喷泉等



学校园区景观设计中的石材应用

在学校园区景观设计中，石材可以用于操场的石材铺装，校园道路的设计，以及石材长椅、雕塑等设施的布置。这些石材应用不仅美观，还能提升学校环境的整体品质，为师生营造一个舒适宜人的学习与生活氛围。

学校园区景观设计中的石材应用续

操场

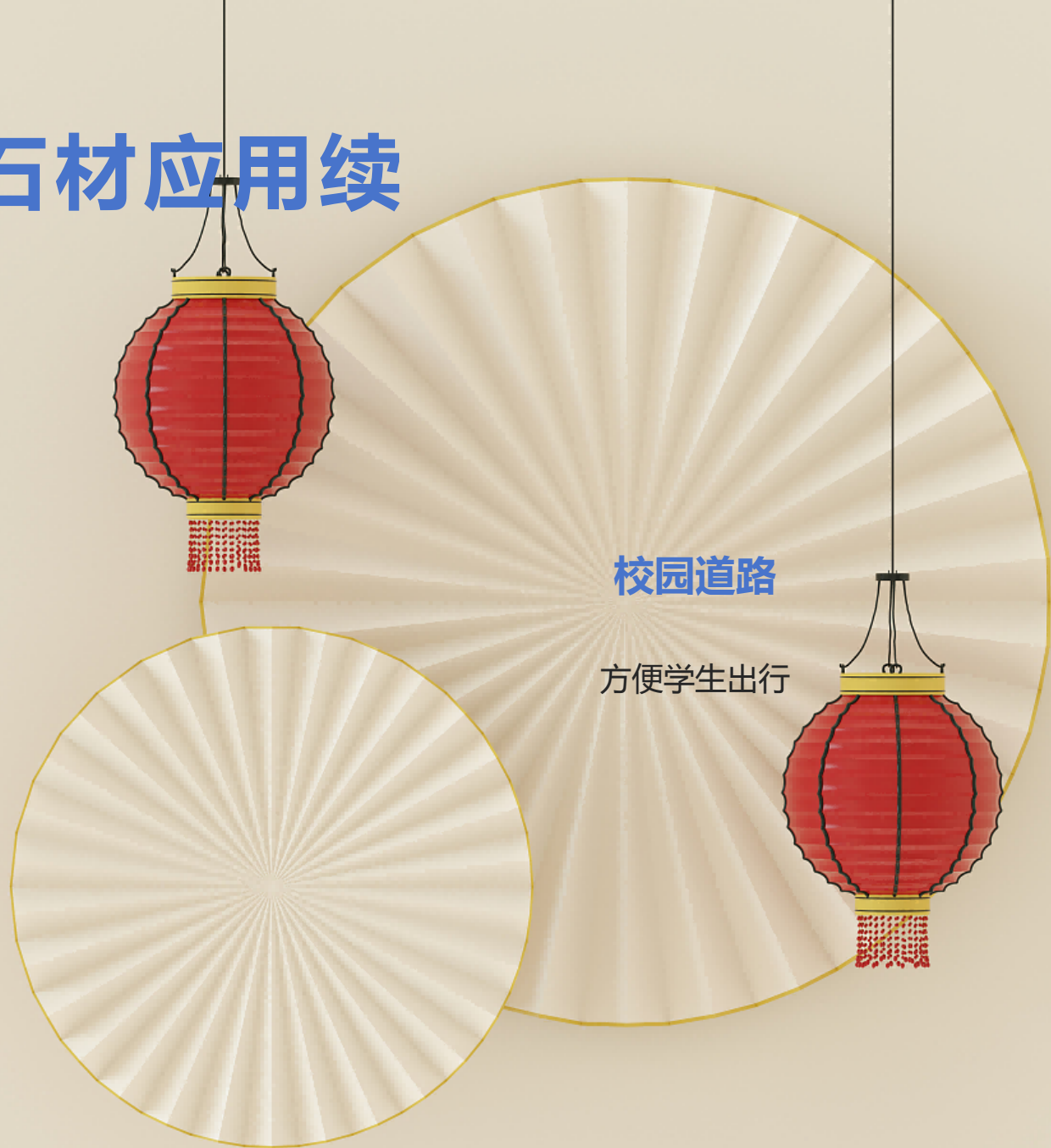
运动场地的铺装

石材长椅

提供休息场所

校园道路

方便学生出行



以上内容仅为本文档的试下载部分，为可阅读页数的一半内容。如要下载或阅读全文，请访问：
<https://d.book118.com/368131073120006052>