


现场急救培训ppt课 件



 2023

目录

CATALOGUE

- 现场急救概述
- 常见急症与意外伤害的现场急救
- 现场急救技能培训与实践
- 现场急救资源与后续处理
- 案例分析与实践经验分享

PART 01

现场急救概述



现场急救的定义与重要性



定义

现场急救是指在意外伤害或突发疾病发生时，在专业医疗人员到达之前，由现场目击者或相关人员提供的紧急救援措施。



重要性

现场急救对于挽救生命、减轻伤害和等待专业医疗救援至关重要，是紧急医疗体系的重要组成部分。

现场急救的基本原则与流程

基本原则


保持冷静、迅速反应、科学施救、先救命后治伤。

流程

评估现场安全 → 呼救 → 判断伤病情况 → 就地施救 → 转运伤病者 → 等待专业救援。



现场急救的常见误区与注意事项



常见误区

盲目施救、过度紧张、忽略环境安全、错误使用急救技能等。


注意事项

遵循急救原则、保持冷静、注意自身安全、避免二次伤害、及时呼救、正确使用急救技能等。

PART 02

常见急症与意外伤害的现场急救





心肺复苏术 (CPR)

- **总结词：**心肺复苏术是针对心脏骤停患者的紧急抢救措施，通过胸外按压和人工呼吸来恢复患者的自主心跳和呼吸。
- **详细描述：**心肺复苏术 (CPR) 是一种紧急抢救措施，用于在心脏骤停的情况下维持患者的生命。通过胸外按压和人工呼吸，可以暂时替代心脏和肺的功能，为患者争取宝贵的抢救时间。
- **总结词：**心肺复苏术需要正确掌握操作技巧和注意事项，包括正确的按压位置、频率和深度等。
- **详细描述：**在进行心肺复苏术时，需要正确掌握操作技巧和注意事项。正确的按压位置、频率和深度是至关重要的，否则可能会对患者的身体造成伤害。此外，还需要注意避免在按压过程中出现呕吐物吸入等并发症。





创伤止血与包扎

总结词

创伤止血与包扎是针对意外创伤的紧急处理方法，通过压迫、止血带等手段止血，并进行适当的包扎。

总结词

在止血与包扎的过程中，需要注意保护伤口周围的皮肤，避免进一步损伤。

详细描述

当发生意外创伤时，及时止血是非常重要的。可以通过压迫伤口附近的血管或使用止血带来达到止血的目的。在进行包扎时，需要注意清洁伤口并使用适当的敷料，以避免感染。

详细描述

在处理创伤时，需要注意保护伤口周围的皮肤，避免进一步损伤。如果伤口在关节处，需要进行适当的固定，以避免影响关节活动。对于严重的创伤，需要尽快就医。

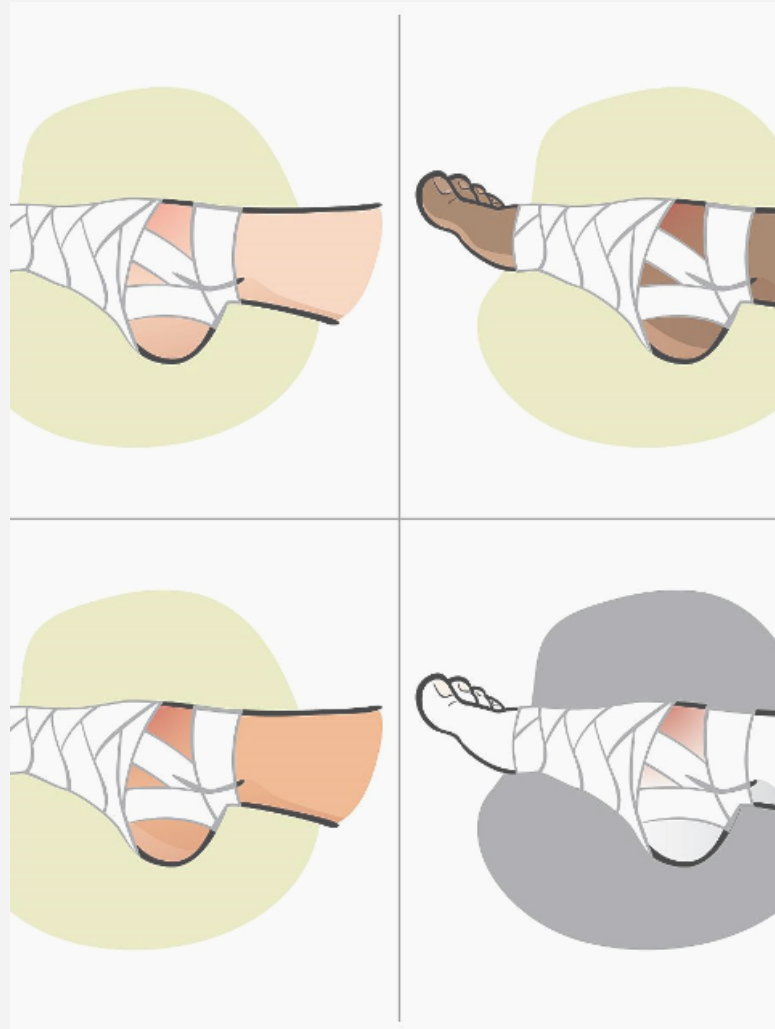
骨折固定与搬运

总结词

骨折固定与搬运是针对骨折患者的紧急处理方法，通过固定骨折部位并采用正确的搬运姿势，以减少二次损伤的风险。

详细描述

当发生骨折时，需要立即对骨折部位进行固定，以避免进一步损伤。同时，采用正确的搬运姿势可以减少二次损伤的风险。在搬运过程中，需要注意保持患者的呼吸道通畅，并避免剧烈震动和扭曲患肢。






骨折固定与搬运

总结词

对于不同类型的骨折，需要采用不同的固定和搬运方法。

详细描述

不同类型的骨折需要采用不同的固定和搬运方法。例如，对于闭合性骨折，可以采用夹板固定或石膏固定；对于开放性骨折，需要先进行清洁和包扎，再采用适当的固定方法。在搬运过程中，需要注意保持患者的姿势稳定，并尽快就医。



烧伤与烫伤的现场急救

总结词

烧伤与烫伤的现场急救包括快速脱离热源、冷水冲洗或浸泡、剪除衣物等措施，以降低皮肤温度、缓解疼痛、减少感染风险。

详细描述

当发生烧伤或烫伤时，应迅速脱离热源，以避免热量继续传递造成更深层次伤害。然后使用大量冷水冲洗或浸泡受伤部位，以降低皮肤温度、缓解疼痛。如果衣物紧贴皮肤，需要剪除衣物，以避免在搬运过程中与烫伤皮肤粘连。不要在伤口上涂抹任何药物或敷料，以免影响后续治疗。



烧伤与烫伤的现场急救

总结词

对于严重烧伤或烫伤患者，应保持呼吸道通畅，并尽快就医。

详细描述

对于严重烧伤或烫伤患者，应保持呼吸道通畅，避免因呼吸道灼伤导致的窒息风险。同时应尽快就医，接受专业的治疗和护理。在等待急救人员到场的过程中，可以继续进行治疗，并尽量减少搬动患者。



以上内容仅为本文档的试下载部分，为可阅读页数的一半内容。如要下载或阅读全文，请访问：
<https://d.book118.com/375110244031011200>