



汽车动力总成自动化装配 线中十字滑台浮动机构应 用浅析

汇报人：

2024-01-16

目录

CONTENTS

- 引言
- 汽车动力总成自动化装配线概述
- 十字滑台浮动机构的应用分析
- 十字滑台浮动机构的设计与优化
- 十字滑台浮动机构的性能评估与实验验证
- 结论与展望



01

引言

背景与意义




汽车工业发展

随着汽车工业的快速发展，提高生产效率和降低成本成为企业竞争的关键。自动化装配线作为现代汽车生产的重要组成部分，对于提高生产效率和产品质量具有重要意义。



十字滑台浮动机构应用

十字滑台浮动机构作为一种重要的传动机构，在自动化装配线中具有广泛的应用。它能够适应不同工件的装配需求，提高装配精度和效率，降低工人劳动强度。



研究意义

本文旨在探讨十字滑台浮动机构在汽车动力总成自动化装配线中的应用，分析其工作原理、结构特点、优缺点以及应用前景，为相关领域的研究和应用提供参考。

国内外研究现状

1

国内研究现状

国内对于十字滑台浮动机构的研究主要集中在结构设计、性能分析、优化设计等方面。一些学者通过有限元分析、动力学仿真等方法对十字滑台浮动机构进行了深入研究，取得了一定的成果。

2

国外研究现状

国外对于十字滑台浮动机构的研究相对较早，涉及领域也更广泛。除了结构设计、性能分析等方面，还涉及到控制策略、故障诊断等方面的研究。一些国际知名汽车厂商已经将十字滑台浮动机构应用于自动化装配线中，并取得了显著的效果。

3

发展趋势

随着计算机技术的不断发展，十字滑台浮动机构的设计和分析将更加精确和高效。未来，十字滑台浮动机构将向着更高精度、更高速度、更低成本的方向发展，同时还将涉及到更多领域的应用研究。



论文研究目的和内容

研究目的

本文旨在探讨十字滑台浮动机构在汽车动力总成自动化装配线中的应用，分析其工作原理、结构特点、优缺点以及应用前景，为相关领域的研究和应用提供参考。

研究内容

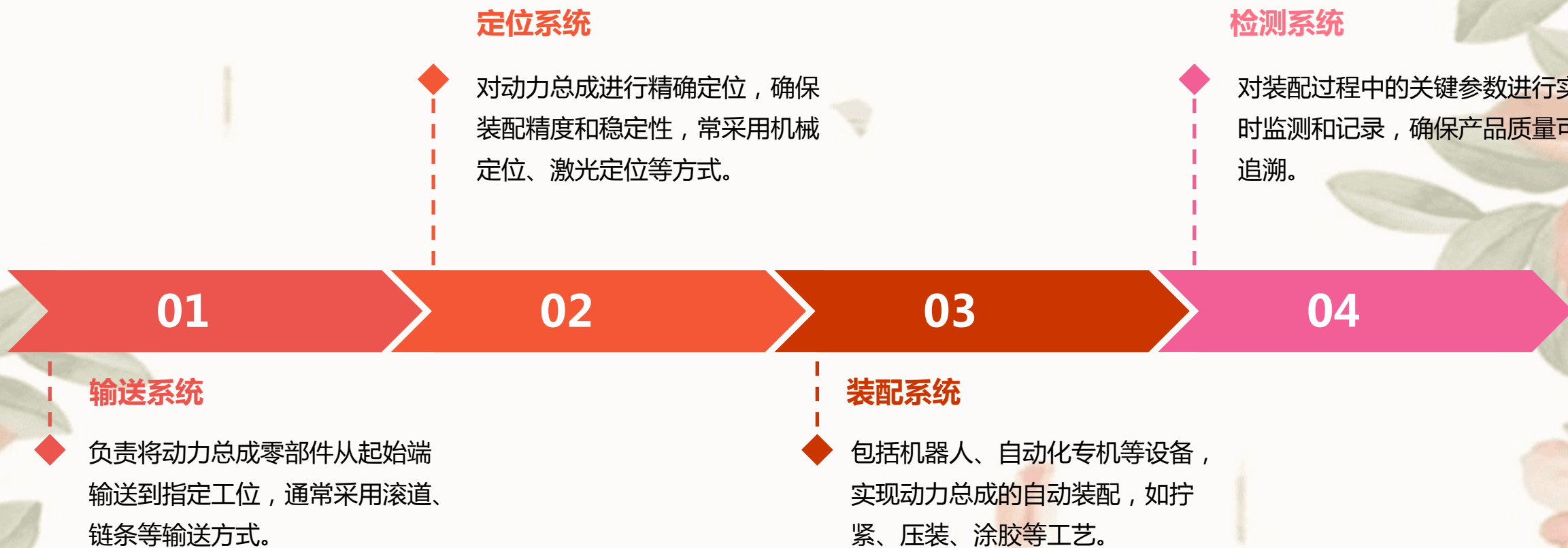
首先介绍十字滑台浮动机构的基本概念和工作原理；其次分析其在汽车动力总成自动化装配线中的应用情况；接着探讨其优缺点及改进措施；最后展望其未来发展趋势和应用前景。

02

汽车动力总成自动化装配线概述



装配线组成及工作原理







十字滑台浮动机构在装配线中的作用


实现精确定位

十字滑台浮动机构通过高精度导轨和滑块，确保动力总成在装配过程中的精确定位，提高装配精度。



缓冲减震

浮动机构具有一定的缓冲减震功能，能够吸收装配过程中产生的冲击和振动，保护零部件免受损伤。



适应性强

十字滑台浮动机构可适应不同规格和重量的动力总成，具有一定的通用性，降低设备调整和维护成本。

十字滑台浮动机构的结构与特点

结构紧凑

十字滑台浮动机构采用紧凑的设计，占用空间小，方便集成到自动化装配线中。

浮动连接

采用高精度导轨和滑块，确保滑动平稳且精度高，满足动力总成装配的精度要求。

高精度导轨

浮动机构通过特殊的连接方式实现与动力总成的浮动连接，能够自动调整位置以吸收装配误差。

易于维护

十字滑台浮动机构设计简单，维护方便，可快速更换磨损件，减少停机时间。






03

十字滑台浮动机构的应用分析



应用场景介绍



汽车动力总成自动化装配线

十字滑台浮动机构被广泛应用于汽车动力总成的自动化装配线上，用于实现各种零部件的高精度、高效率的自动装配。

工业机器人

在工业机器人领域，十字滑台浮动机构作为机器人的末端执行器，可以实现工件的自动抓取、搬运、定位和装配等操作。

自动化设备

十字滑台浮动机构也被应用于各种自动化设备中，如自动上下料机、自动检测设备等，用于提高设备的自动化程度和生产效率。



十字滑台浮动机构的优势分析

01

高精度定位

十字滑台浮动机构采用高精度导轨和滑块，可以实现微米级的定位精度，满足高精度装配的需求。

02

高刚性结构

该机构采用高强度材料和高刚性结构设计，可以承受较大的负载和冲击力，保证机构的稳定性和长期使用寿命。

03

浮动功能

十字滑台浮动机构具有浮动功能，可以自动适应工件表面的不平整度和装配误差，保证装配质量和效率。

04

易于集成

该机构可以与各种自动化设备和控制系统进行集成，实现自动化生产线的无人化操作。

以上内容仅为本文档的试下载部分，为可阅读页数的一半内容。如要下载或阅读全文，请访问：
<https://d.book118.com/376141054000010142>