

《财务报表分析实例》PPT 课件

制作人：Ppt制作者
时间：2024年X月





目录

- 第1章 简介
- 第2章 资产负债表分析
- 第3章 利润表分析
- 第4章 现金流量表分析
- 第5章 财务比较分析
- 第6章 总结与展望

• 01

第一章 简介



课程介绍

财务报表分析实例课程旨在帮助学习者掌握财务报表分析的基本概念和方法。课程要求学生具备一定的财务知识，并能够理解财务报表所包含的信息。通过本课程的学习，学生将能够进行准确的财务报表分析，为未来的投资和决策提供支持。

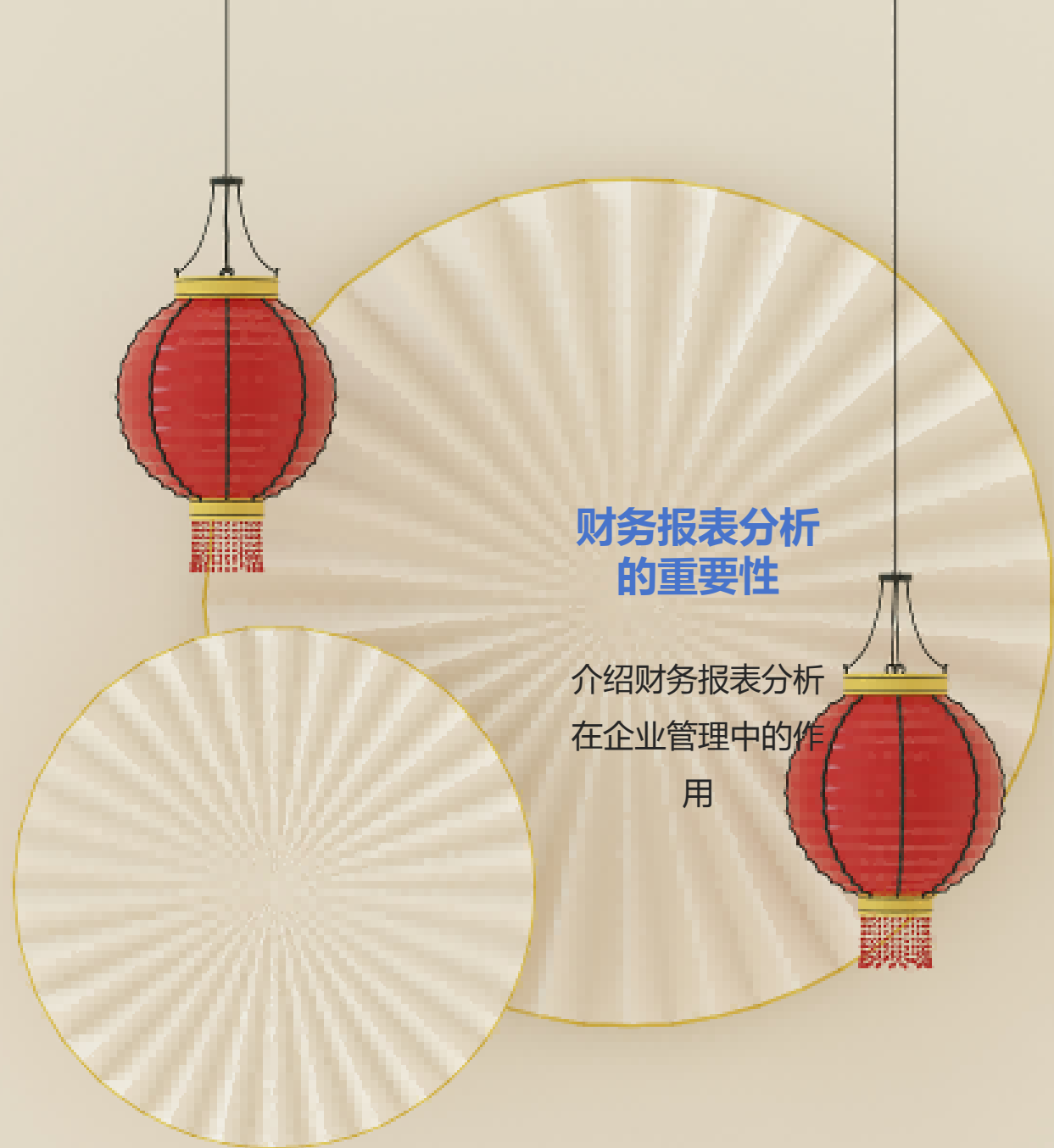
什么是财务报表分析

财务报表分析
的定义

详细解释财务报表
分析的概念

财务报表分析
的重要性

介绍财务报表分析
在企业管理中的作
用



财务报表分析的方法

比率分析

计算各种财务指标的比率
分析企业的经营状况

横向和纵向分析

比较不同时期的财务数据
分析企业的发展趋势

财务比较分析

与行业或竞争对手比较
发现企业的优势和劣势



01 决策分析


利用财务报表数据支持决策制定

02 经营管理

帮助管理者优化企业运营

03 评估绩效

评定企业的经营表现



总结

财务报表分析 的重要性


在企业决策中的关
键作用

实践与训练

如何提高财务报表
分析能力

方法和应用

不同情况下的具体
操作



• 02

第2章 资产负债表分析



资产负债表概述

资产负债表是用于反映某一特定日期企业财务状况的财务报表。它通过显示企业的资产、负债和所有者权益，帮助人们了解企业在财务上的运营情况。资产负债表的基本结构包括资产部分和负债及所有者权益部分。

资产分析

资产分类和重要性


资产种类多样，对企业运营至关重要

固定资产管理

管理企业固定资产的有效性

资产周转率分析

评估资产运营效率的重要指标



负债分析

负债分类和影响因素


负债种类繁多，受多方因素影响

偿债能力分析

企业偿债能力的评估

负债比率分析

负债占比的重要指标



所有者权益分析

所有者权益组成分析

包括股东投资、留存收益等组成

所有者权益变动分析

探究所有者权益变化的原因



财务数据分析

财务数据分析是利用数学和统计方法对企业财务数据进行研究和分析，以揭示企业财务状况和经营绩效。通过对资产、负债和所有者权益等数据的分析，可以帮助企业管理者做出正确决策，优化财务运营。

• 03

第3章 利润表分析



利润表概述

利润表是一份财务报表，用于反映一个企业在特定时间内经营活动所获得的利润和损失，是了解企业盈亏状况的重要依据。利润表的基本结构包括营业收入、营业成本、销售费用、管理费用、财务费用等各项内容。

销售收入分析

销售收入构成 和趋势分析

了解各项收入来源
的比重，分析收入
变化趋势

销售收入增长 率分析

计算销售收入的年
增长率，评估企业
盈利能力





01 成本结构分析

分析各项成本的构成和比重

02 成本控制方法

介绍降低成本的策略和方法

03

利润分析



利润率分析

计算净利润与营业收入的比值，
评估企业盈利水平

净利润增长率分析

计算净利润的年增长率，衡量
企业盈利增长速度

总结

利润表分析是财务管理中重要的一环，通过对销售收入、成本和利润等指标的分析，可以帮助企业掌握经营状况，制定有效的经营策略，提高盈利能力。

以上内容仅为本文档的试下载部分，为可阅读页数的一半内容。如要下载或阅读全文，请访问：
<https://d.book118.com/377122003156006056>