




《小麻雀》音乐课件 助力教学

汇报人：

2024-11-12



目录

CONTENTS

- 课程引入
- 基础知识学习
- 深入探究与技能提升
- 互动游戏环节设计
- 总结回顾与成果展示
- 拓展延伸活动推荐





01 课程引入



欢迎界面与主题介绍

欢迎界面设计

采用活泼可爱的卡通形象，配以欢快的背景音乐，营造温馨的学习氛围。

主题介绍

简要阐述本课程以《小麻雀》为载体，通过音乐欣赏、歌唱表演等活动，引导幼儿感受音乐的魅力。



音乐与幼儿发展关系简述



音乐对幼儿认知发展的影响

音乐能够刺激幼儿的大脑发展，提高幼儿的注意力、记忆力和思维能力。

音乐对幼儿情感发展的作用

音乐能够激发幼儿的情感共鸣，帮助幼儿表达情感，培养幼儿的同理心。

音乐对幼儿社会性发展的促进

音乐活动能够增进幼儿之间的交流与合作，培养幼儿的团队意识和社交技能。

《小麻雀》歌曲背景及作者简介



歌曲背景介绍


《小麻雀》是一首充满童趣的儿童歌曲，以麻雀为题材，表现了麻雀活泼可爱的形象，深受孩子们的喜爱。

作者简介

简要介绍歌曲作者的生平、创作风格及代表作品，帮助幼儿了解歌曲背后的故事，激发学习兴趣。



02 基础知识学习



音乐节奏与节拍认识

01

节奏定义

节奏是音乐中交替出现的有规律的强弱、长短的现象，是音乐的基本要素之一。

02

节拍概念

节拍是指在音乐中每一个强弱循环为一拍，有规律地重复出现的节奏形式。

03

常见节拍类型

如二拍子、三拍子、四拍子等，了解不同节拍的特点和韵律感。



《小麻雀》歌曲旋律欣赏与模唱



歌曲背景介绍

《小麻雀》是一首充满童趣的儿童歌曲，旋律欢快、简洁，易于孩子们接受和喜爱。



旋律欣赏

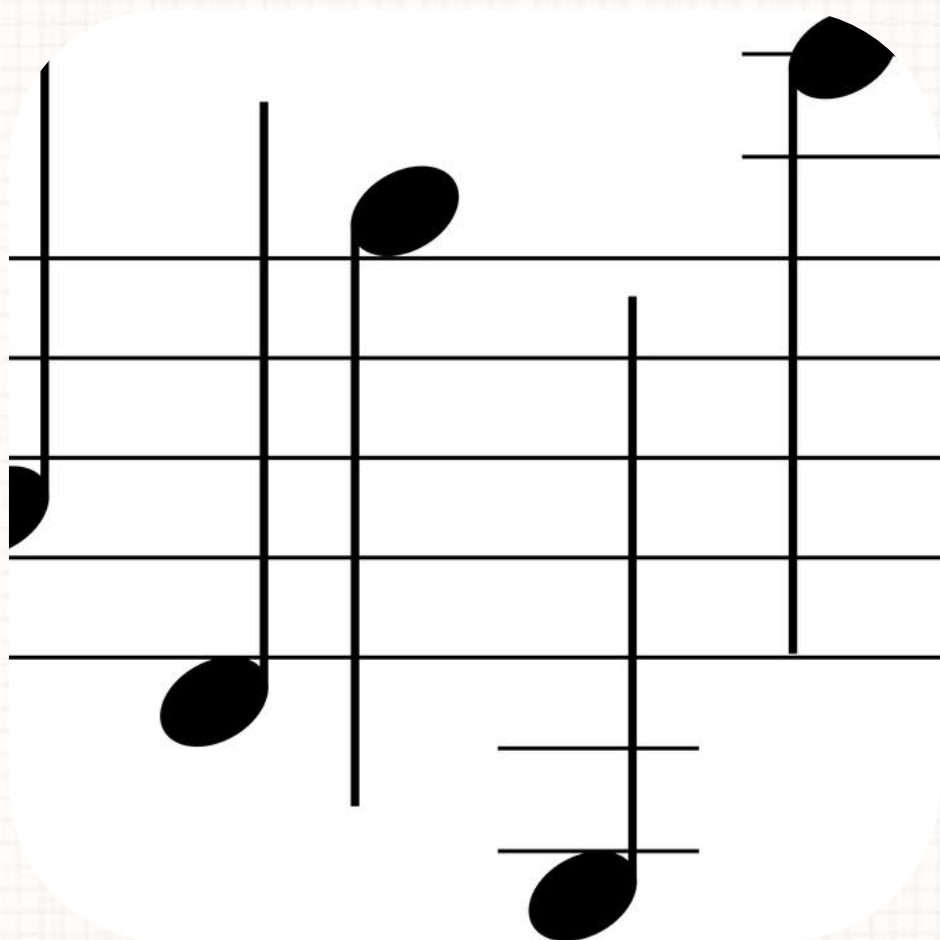
通过播放歌曲，让孩子们感受歌曲的旋律、速度和情绪，培养音乐感受力。



模唱练习

教师带领孩子们一起模唱歌曲旋律，注意音准、节奏和发声方法，提高孩子们的演唱能力。

歌曲中常见音符和休止符学习



● 音符介绍

了解全音符、二分音符、四分音符、八分音符等不同时值的音符，以及它们在歌曲中的实际应用。

● 休止符认识

学习各种休止符的表示方法和作用，如全休止符、二分休止符等，理解它们在音乐中的重要意义。

● 结合歌曲实践

通过《小麻雀》歌曲中的实例，让孩子们更加直观地感受和理解音符与休止符的运用。



03 深入探究与技能提升



分段教学：歌词理解与记忆技巧分享

歌词分段解读

将《小麻雀》的歌词进行分段，详细讲解每一段歌词的含义，帮助学生更好地理解歌曲主题和情感表达。



记忆技巧传授

提供多种有效的歌词记忆方法，如联想记忆、重复记忆等，帮助学生更快速地记住歌词，提高演唱自信心。

互动练习

通过分组合作、接龙游戏等方式，让学生在轻松愉快的氛围中巩固歌词记忆，同时培养团队合作精神。

舞蹈动作编排与表演指导

舞蹈动作设计

根据《小麻雀》的音乐节奏和歌词意境，创编适合的舞蹈动作，既体现歌曲风格，又适合学生年龄段的特点。

表演技巧指导

从面部表情、身体语言到舞台表现力等方面，对学生进行全面的表演技巧指导，提升他们的舞蹈表演水平。

排练与演练

通过多次排练和模拟表演场景，让学生在实践中不断磨练舞蹈技艺，增强舞台自信心和应变能力。



以上内容仅为本文档的试下载部分，为可阅读页数的一半内容。如要下载或阅读全文，请访问：
<https://d.book118.com/377133141036010002>